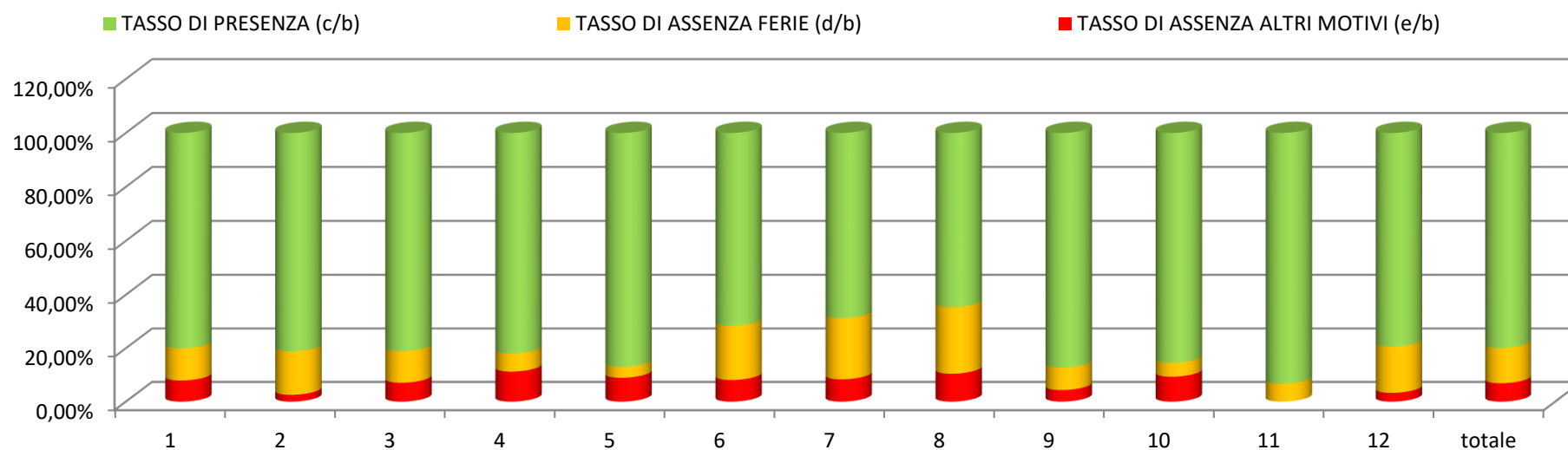




Tasso di assenza e di maggior presenza del personale camerale
(Legge regionale dd. 17.05.2011, n. 4 - art. 7-quinquies)

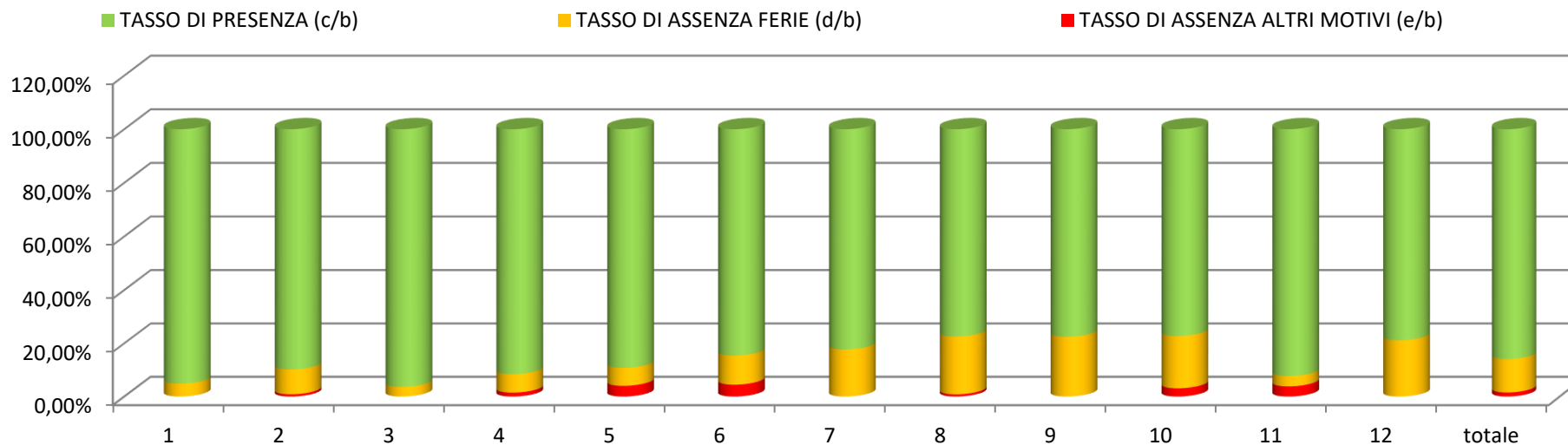
descrizione	mese												totale	
	1	2	3	4	5	6	7	8	9	10	11	12		
a) Dipendenti	15,00	15,00	15,00	14,00	15,00	15,00	15,00	15,00	15,00	14,00	14,00	14,00	14,00	175,00
b) Giornate lavorative	313,00	299,00	297,00	264,00	288,00	284,00	327,00	297,00	277,00	305,00	264,00	264,00	3.479,00	
c) Giornate di presenza	250,59	242,76	240,83	216,33	250,65	203,34	224,68	192,00	241,67	260,67	246,33	209,58	2.779,43	
d) Ferie	37,66	48,58	35,17	18,00	11,67	57,66	75,00	74,00	23,33	15,89	17,67	45,76	460,39	
e) Altre assenze	24,75	7,66	21,00	29,67	25,68	23,00	27,32	31,00	12,00	28,44	0,00	8,66	239,18	
TASSO DI ASSENZA ALTRI MOTIVI (e/b)	7,91%	2,56%	7,07%	11,24%	8,92%	8,10%	8,35%	10,44%	4,33%	9,32%	0,00%	3,28%	6,88%	
TASSO DI ASSENZA FERIE (d/b)	12,03%	16,25%	11,84%	6,82%	4,05%	20,30%	22,94%	24,92%	8,42%	5,21%	6,69%	17,33%	13,23%	
TASSO DI PRESENZA (c/b)	80,06%	81,19%	81,09%	81,94%	87,03%	71,60%	68,71%	64,64%	87,25%	85,47%	93,31%	79,39%	79,89%	





Tasso di assenza e di maggior presenza del personale camerale
(Legge regionale dd. 17.05.2011, n. 4 - art. 7-quinquies)

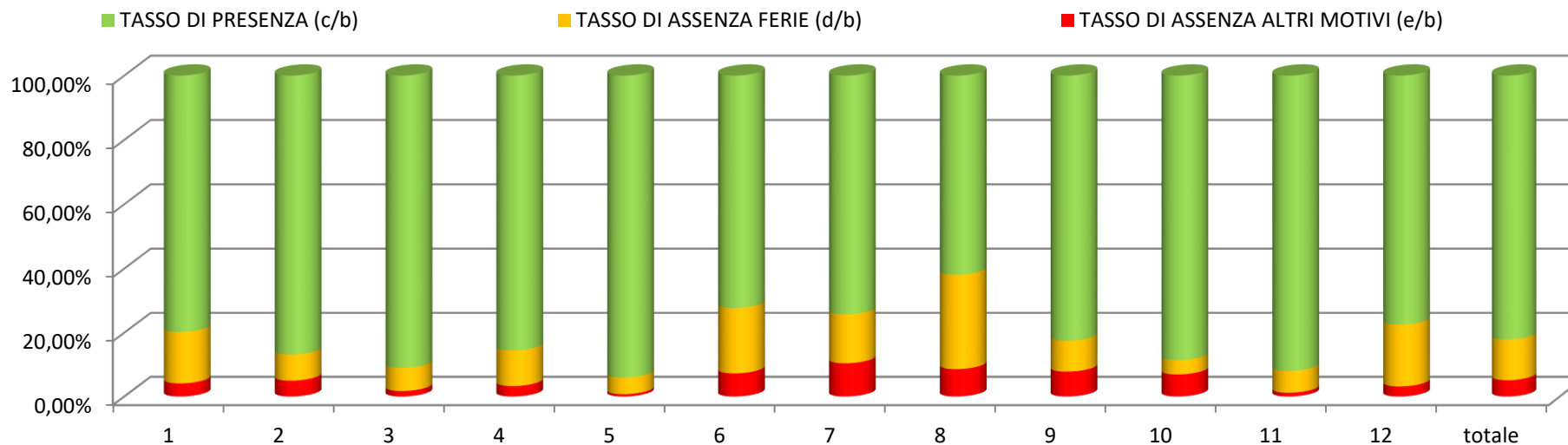
descrizione	mese												totale
	1	2	3	4	5	6	7	8	9	10	11	12	
a) Dipendenti	6,00	6,00	6,00	6,00	6,00	6,00	6,00	6,00	6,00	6,00	7,00	7,00	74,00
b) Giornate lavorative	124,00	117,00	117,00	113,00	116,00	112,00	130,00	119,00	118,00	129,00	120,00	123,00	1.438,00
c) Giornate di presenza	118,00	105,08	112,75	103,50	103,50	94,75	107,00	92,17	91,50	99,66	110,74	97,00	1.235,65
d) Ferie	6,00	10,92	4,25	7,83	7,83	12,25	23,00	25,83	26,50	25,34	4,67	26,00	180,42
e) Altre assenze	0,00	1,00	0,00	1,67	4,67	5,00	0,00	1,00	0,00	4,00	4,59	0,00	21,93
TASSO DI ASSENZA ALTRI MOTIVI (e/b)	0,00%	0,85%	0,00%	1,48%	4,03%	4,46%	0,00%	0,84%	0,00%	3,10%	3,83%	0,00%	1,53%
TASSO DI ASSENZA FERIE (d/b)	4,84%	9,33%	3,63%	6,93%	6,75%	10,94%	17,69%	21,71%	22,46%	19,64%	3,89%	21,14%	12,55%
TASSO DI PRESENZA (c/b)	95,16%	89,82%	96,37%	91,59%	89,22%	84,60%	82,31%	77,45%	77,54%	77,26%	92,28%	78,86%	85,92%





Tasso di assenza e di maggior presenza del personale camerale
(Legge regionale dd. 17.05.2011, n. 4 - art. 7-quinquies)

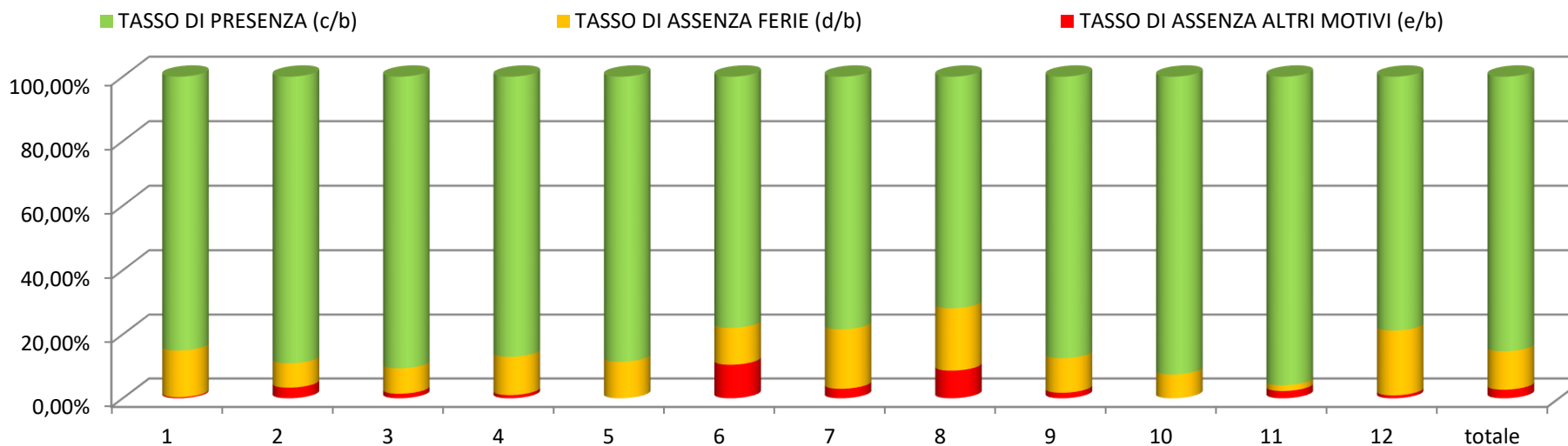
descrizione	mese												totale
	1	2	3	4	5	6	7	8	9	10	11	12	
a) Dipendenti	22,00	22,00	22,00	21,00	20,00	21,00	21,00	21,00	22,00	22,00	22,00	22,00	258,00
b) Giornate lavorative	459,00	437,00	416,00	396,00	398,00	400,00	461,00	419,00	436,00	477,00	415,00	414,00	5.128,00
c) Giornate di presenza	366,17	379,44	378,71	338,80	374,32	289,05	342,35	259,22	359,73	422,56	381,70	320,70	4.212,75
d) Ferie	73,95	35,82	30,04	44,20	20,68	81,95	70,65	123,78	42,27	21,44	28,30	80,19	653,27
e) Altre assenze	18,88	21,74	7,25	13,00	3,00	29,00	48,00	36,00	34,00	33,00	5,00	13,11	261,98
TASSO DI ASSENZA ALTRI MOTIVI (e/b)	4,11%	4,97%	1,74%	3,28%	0,75%	7,25%	10,41%	8,59%	7,80%	6,92%	1,20%	3,17%	5,11%
TASSO DI ASSENZA FERIE (d/b)	16,11%	8,20%	7,22%	11,16%	5,20%	20,49%	15,33%	29,54%	9,69%	4,49%	6,82%	19,37%	12,74%
TASSO DI PRESENZA (c/b)	79,78%	86,83%	91,04%	85,56%	94,05%	72,26%	74,26%	61,87%	82,51%	88,59%	91,98%	77,46%	82,15%





Tasso di assenza e di maggior presenza del personale camerale
(Legge regionale dd. 17.05.2011, n. 4 - art. 7-quinquies)

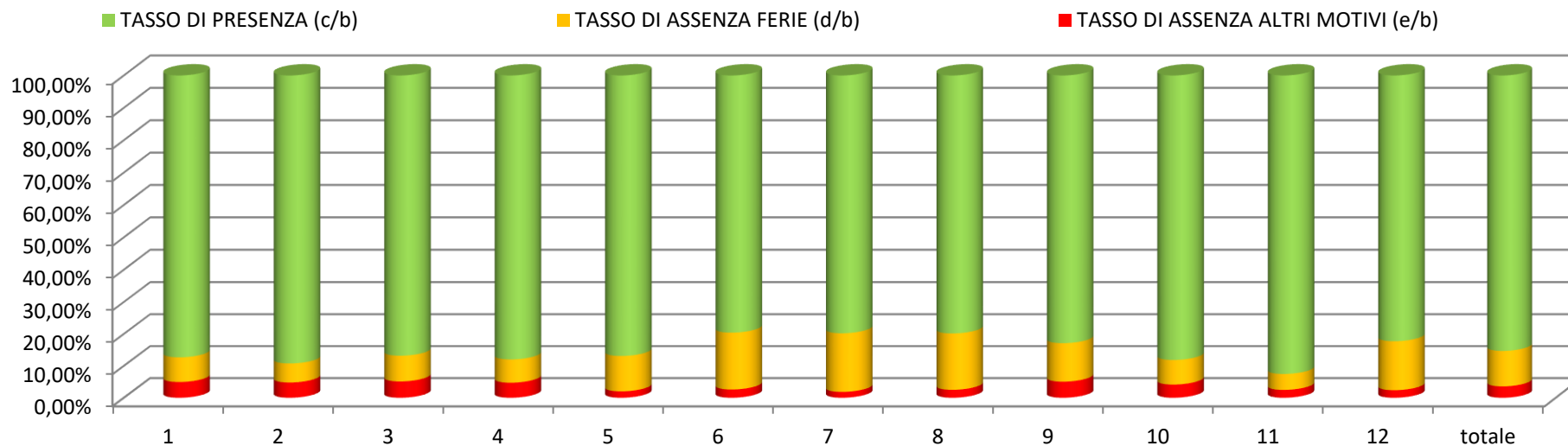
descrizione	mese												totale
	1	2	3	4	5	6	7	8	9	10	11	12	
a) Dipendenti	11,00	10,00	10,00	10,00	10,00	10,00	10,00	11,00	11,00	11,00	11,00	11,00	126,00
b) Giornate lavorative	242,00	210,00	210,00	200,00	210,00	200,00	230,00	231,00	231,00	253,00	219,00	220,00	2.656,00
c) Giornate di presenza	205,77	187,00	190,31	174,00	186,00	155,92	180,32	165,95	202,00	234,08	210,00	173,33	2.264,68
d) Ferie	35,39	16,00	16,69	24,00	24,00	23,08	42,84	45,05	25,00	18,92	4,00	44,67	319,64
e) Altre assenze	0,84	7,00	3,00	2,00	0,00	21,00	6,84	20,00	4,00	0,00	5,00	2,00	71,68
TASSO DI ASSENZA ALTRI MOTIVI (e/b)	0,35%	3,33%	1,43%	1,00%	0,00%	10,50%	2,97%	8,66%	1,73%	0,00%	2,28%	0,91%	2,70%
TASSO DI ASSENZA FERIE (d/b)	14,62%	7,62%	7,95%	12,00%	11,43%	11,54%	18,63%	19,50%	10,82%	7,48%	1,83%	20,30%	12,03%
TASSO DI PRESENZA (c/b)	85,03%	89,05%	90,62%	87,00%	88,57%	77,96%	78,40%	71,84%	87,45%	92,52%	95,89%	78,79%	85,27%





Tasso di assenza e di maggior presenza del personale camerale
(Legge regionale dd. 17.05.2011, n. 4 - art. 7-quinquies)

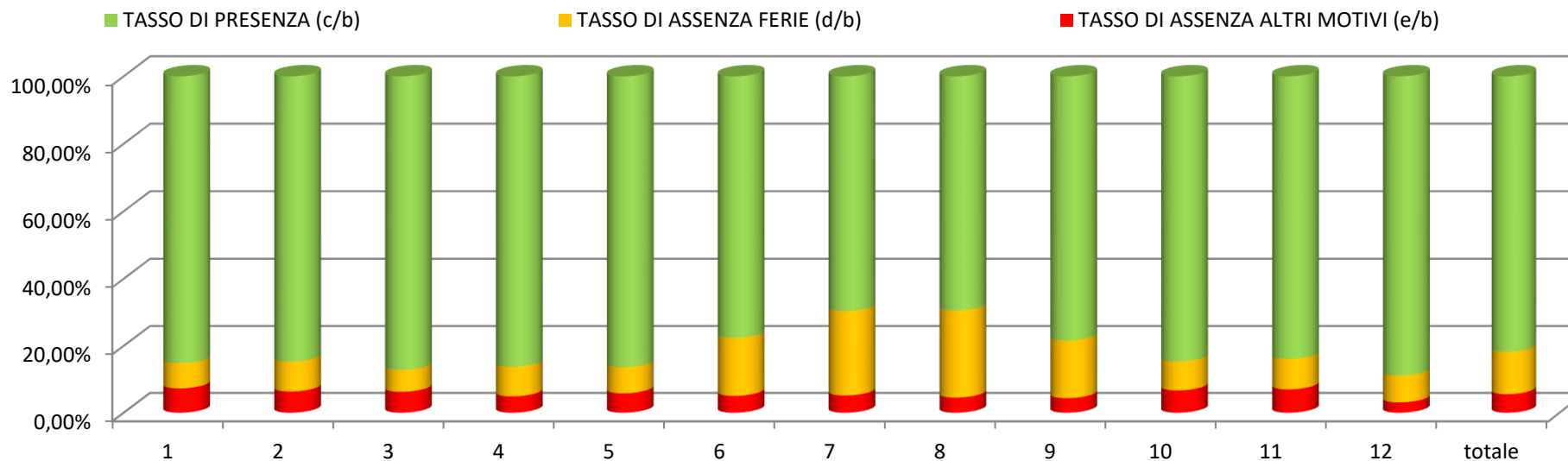
descrizione	mese												totale
	1	2	3	4	5	6	7	8	9	10	11	12	
a) Dipendenti	49,00	49,00	49,00	48,00	47,00	47,00	47,00	47,00	47,00	48,00	48,00	48,00	574,00
b) Giornate lavorative	1.070,00	1.020,00	1.020,00	949,00	972,00	928,00	1.060,00	964,00	966,00	1.083,00	939,00	939,00	11.910,00
c) Giornate di presenza	934,51	910,41	885,73	835,10	844,85	738,69	845,89	769,79	800,84	954,87	868,99	772,73	10.162,40
d) Ferie	82,70	60,84	82,13	69,19	107,68	165,31	194,61	170,21	116,49	83,38	46,84	144,04	1.323,42
e) Altre assenze	52,79	48,75	52,14	44,71	19,47	24,00	19,50	24,00	48,67	44,75	23,17	22,23	424,18
TASSO DI ASSENZA ALTRI MOTIVI (e/b)	4,93%	4,78%	5,11%	4,71%	2,00%	2,59%	1,84%	2,49%	5,04%	4,13%	2,47%	2,37%	3,56%
TASSO DI ASSENZA FERIE (d/b)	7,73%	5,96%	8,05%	7,29%	11,08%	17,81%	18,36%	17,66%	12,06%	7,70%	4,99%	15,34%	11,11%
TASSO DI PRESENZA (c/b)	87,34%	89,26%	86,84%	88,00%	86,92%	79,60%	79,80%	79,85%	82,90%	88,17%	92,54%	82,29%	85,33%





Tasso di assenza e di maggior presenza del personale camerale
(Legge regionale dd. 17.05.2011, n. 4 - art. 7-quinquies)

descrizione	mese												totale
	1	2	3	4	5	6	7	8	9	10	11	12	
a) Dipendenti	42,00	43,00	43,00	43,00	43,00	43,00	43,00	43,00	43,00	44,00	44,00	45,00	519,00
b) Giornate lavorative	882,00	860,00	859,00	824,00	855,00	816,00	942,00	853,00	860,00	953,00	842,00	872,00	10.418,00
c) Giornate di presenza	751,15	728,27	748,53	710,62	738,61	633,33	655,62	592,24	673,95	806,77	706,50	775,01	8.520,60
d) Ferie	66,74	77,30	56,85	73,21	66,89	141,63	237,95	222,24	148,66	82,83	76,83	70,10	1.321,23
e) Altre assenze	64,11	54,43	53,62	40,17	49,50	41,04	48,43	38,52	37,39	63,40	58,67	26,89	576,17
TASSO DI ASSENZA ALTRI MOTIVI (e/b)	7,27%	6,33%	6,24%	4,88%	5,79%	5,03%	5,14%	4,52%	4,35%	6,65%	6,97%	3,08%	5,53%
TASSO DI ASSENZA FERIE (d/b)	7,57%	8,99%	6,62%	8,88%	7,82%	17,36%	25,26%	26,05%	17,29%	8,69%	9,12%	8,04%	12,68%
TASSO DI PRESENZA (c/b)	85,16%	84,68%	87,14%	86,24%	86,39%	77,61%	69,60%	69,43%	78,36%	84,66%	83,91%	88,88%	81,79%





Tasso di assenza e di maggior presenza del personale camerale
(Legge regionale dd. 17.05.2011, n. 4 - art. 7-quinquies)

descrizione	mese												totale
	1	2	3	4	5	6	7	8	9	10	11	12	
a) Dipendenti	145,00	145,00	145,00	142,00	141,00	142,00	142,00	143,00	143,00	145,00	146,00	147,00	1.726,00
b) Giornate lavorative	3.090,00	2.943,00	2.919,00	2.746,00	2.839,00	2.740,00	3.150,00	2.883,00	2.888,00	3.200,00	2.799,00	2.832,00	35.029,00
c) Giornate di presenza	2.626,19	2.552,96	2.556,86	2.378,35	2.497,93	2.115,08	2.355,86	2.071,37	2.369,69	2.778,61	2.524,26	2.348,35	29.175,51
d) Ferie	302,44	249,46	225,13	236,43	238,75	481,88	644,05	661,11	382,25	247,80	178,31	410,76	4.258,37
e) Altre assenze	161,37	140,58	137,01	131,22	102,32	143,04	150,09	150,52	136,06	173,59	96,43	72,89	1.595,12
TASSO DI ASSENZA ALTRI MOTIVI (e/b)	5,22%	4,78%	4,69%	4,78%	3,60%	5,22%	4,76%	5,22%	4,71%	5,42%	3,45%	2,58%	4,55%
TASSO DI ASSENZA FERIE (d/b)	9,79%	8,48%	7,71%	8,61%	8,41%	17,59%	20,45%	22,93%	13,24%	7,74%	6,37%	14,50%	12,17%
TASSO DI PRESENZA (c/b)	84,99%	86,74%	87,60%	86,61%	87,99%	77,19%	74,79%	71,85%	82,05%	86,84%	90,18%	82,92%	83,28%

