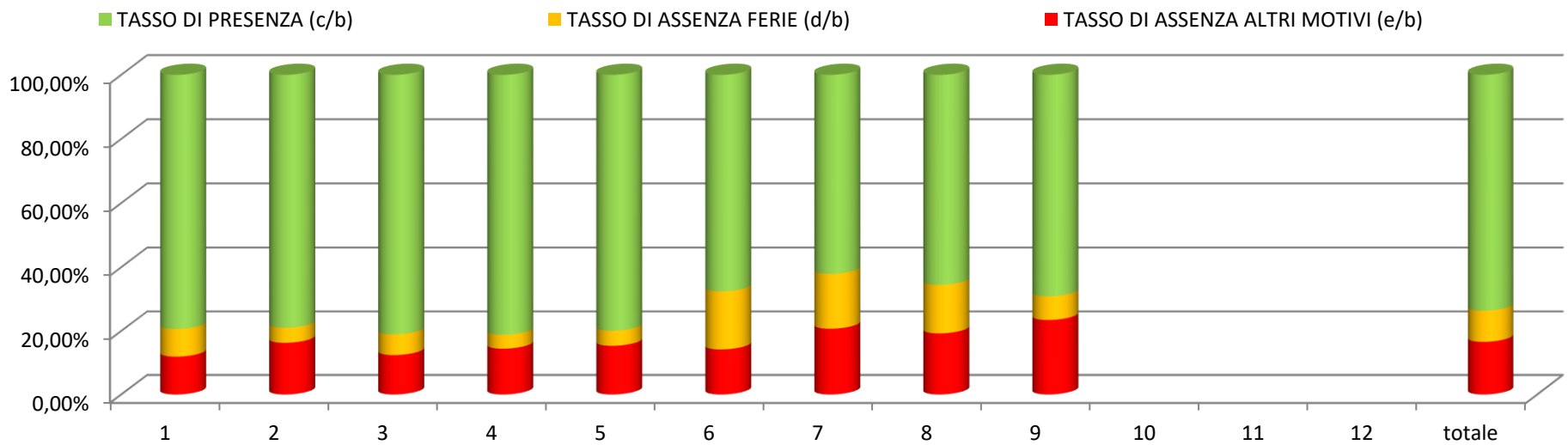




Tasso di assenza e di maggior presenza del personale camerale
(Legge regionale dd. 17.05.2011, n. 4 - art. 7-quinquies)

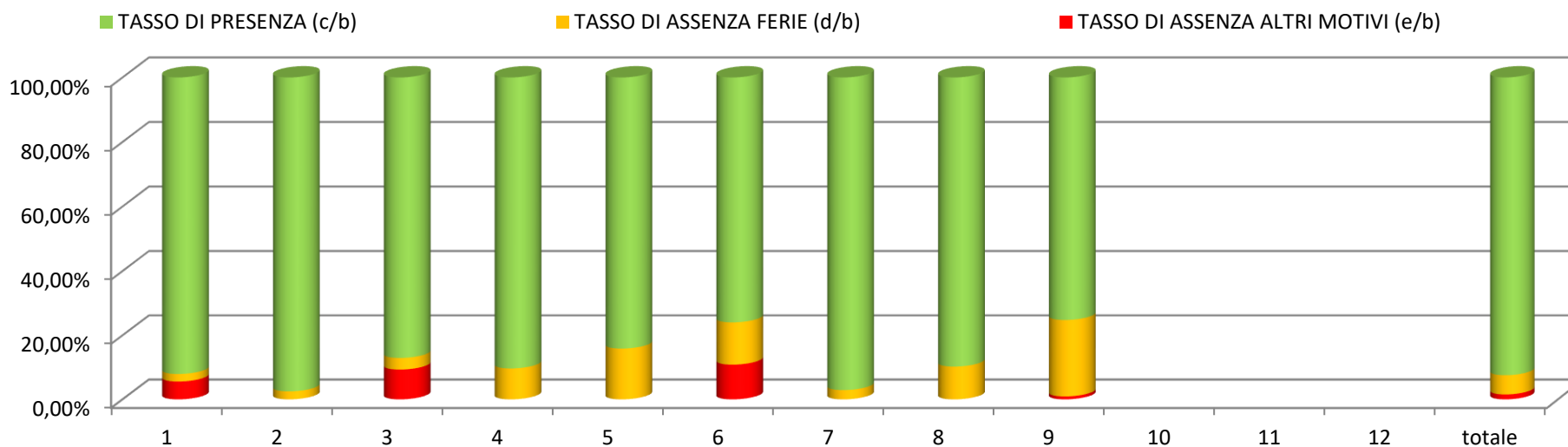
descrizione	mese												totale
	1	2	3	4	5	6	7	8	9	10	11	12	
a) Dipendenti	13,00	13,00	13,00	13,00	14,00	14,00	14,00	14,00	14,00				122,00
b) Giornate lavorative	252,00	252,00	290,00	238,00	287,00	268,00	281,00	295,00	295,00				2.458,00
c) Giornate di presenza	200,00	199,08	235,07	193,25	229,33	181,03	174,45	193,23	203,83				1.809,27
d) Ferie	22,00	11,92	18,93	10,42	13,67	48,97	48,38	45,05	22,00				241,34
e) Altre assenze	30,00	41,00	36,00	34,33	44,00	38,00	58,17	56,72	69,17				407,39
TASSO DI ASSENZA ALTRI MOTIVI (e/b)	11,90%	16,27%	12,41%	14,42%	15,33%	14,18%	20,70%	19,23%	23,45%				16,57%
TASSO DI ASSENZA FERIE (d/b)	8,73%	4,73%	6,53%	4,38%	4,76%	18,27%	17,22%	15,27%	7,46%				9,82%
TASSO DI PRESENZA (c/b)	79,37%	79,00%	81,06%	81,20%	79,91%	67,55%	62,08%	65,50%	69,09%				73,61%





Tasso di assenza e di maggior presenza del personale camerale
(Legge regionale dd. 17.05.2011, n. 4 - art. 7-quinquies)

descrizione	mese												totale
	1	2	3	4	5	6	7	8	9	10	11	12	
a) Dipendenti	6,00	6,00	6,00	6,00	6,00	6,00	6,00	5,00	5,00				52,00
b) Giornate lavorative	120,00	120,00	138,00	114,00	132,00	120,00	1.226,00	110,00	110,00				2.190,00
c) Giornate di presenza	110,50	117,00	120,17	103,00	111,08	91,17	1.190,50	98,75	82,75				2.024,92
d) Ferie	2,83	3,00	5,00	11,00	20,92	15,83	35,50	11,25	26,25				131,58
e) Altre assenze	6,67	0,00	12,83	0,00	0,00	13,00	0,00	0,00	1,00				33,50
TASSO DI ASSENZA ALTRI MOTIVI (e/b)	5,56%	0,00%	9,30%	0,00%	0,00%	10,83%	0,00%	0,00%	0,91%				1,53%
TASSO DI ASSENZA FERIE (d/b)	2,36%	2,50%	3,62%	9,65%	15,85%	13,19%	2,90%	10,23%	23,86%				6,01%
TASSO DI PRESENZA (c/b)	92,08%	97,50%	87,08%	90,35%	84,15%	75,98%	97,10%	89,77%	75,23%				92,46%





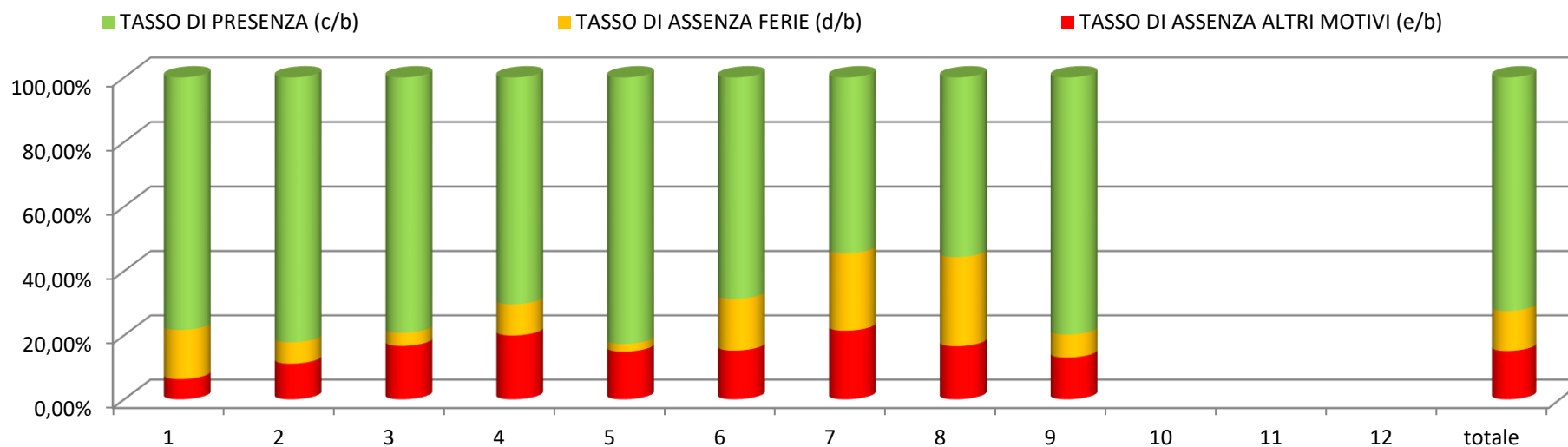
HANDELS-, INDUSTRIE-,
HANDWERKS- UND LAND-
WIRTSCHAFTSKAMMER BOZEN

CAMERA DI COMMERCIO,
INDUSTRIA, ARTIGIANATO
E AGRICOLTURA DI BOLZANO

Anno 2022 Ripartizione Attività promozionali

Tasso di assenza e di maggior presenza del personale camerale (Legge regionale dd. 17.05.2011, n. 4 - art. 7-quinquies)

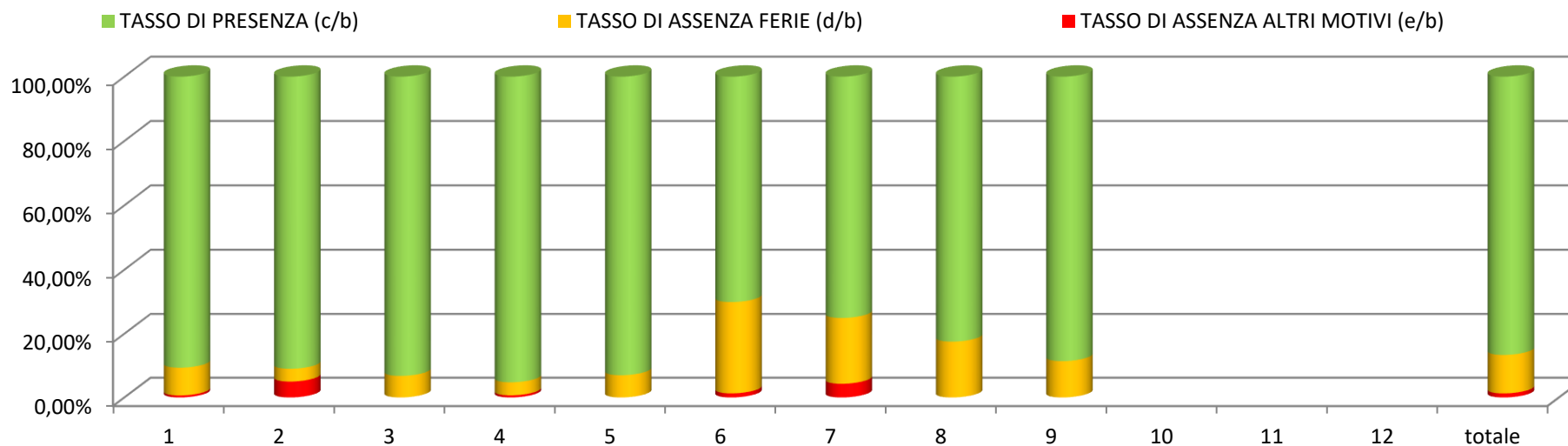
descrizione	mese												totale	
	1	2	3	4	5	6	7	8	9	10	11	12		
a) Dipendenti	20,00	20,00	21,00	21,00	21,00	21,00	21,00	21,00	21,00	21,00				187,00
b) Giornate lavorative	380,00	380,00	461,00	381,00	441,00	396,00	411,00	432,00	436,00					3.718,00
c) Giornate di presenza	297,67	312,27	365,29	267,92	364,65	271,78	223,93	240,61	347,75					2.691,87
d) Ferie	58,33	25,40	18,89	37,15	10,67	63,96	99,00	119,85	31,44					464,69
e) Altre assenze	24,00	42,33	76,82	75,93	65,68	60,26	88,07	71,54	56,81					561,44
TASSO DI ASSENZA ALTRI MOTIVI (e/b)	6,32%	11,14%	16,66%	19,93%	14,89%	15,22%	21,43%	16,56%	13,03%					15,10%
TASSO DI ASSENZA FERIE (d/b)	15,35%	6,68%	4,10%	9,75%	2,42%	16,15%	24,09%	27,74%	7,21%					12,50%
TASSO DI PRESENZA (c/b)	78,33%	82,18%	79,24%	70,32%	82,69%	68,63%	54,48%	55,70%	79,76%					72,40%





Tasso di assenza e di maggior presenza del personale camerale
(Legge regionale dd. 17.05.2011, n. 4 - art. 7-quinquies)

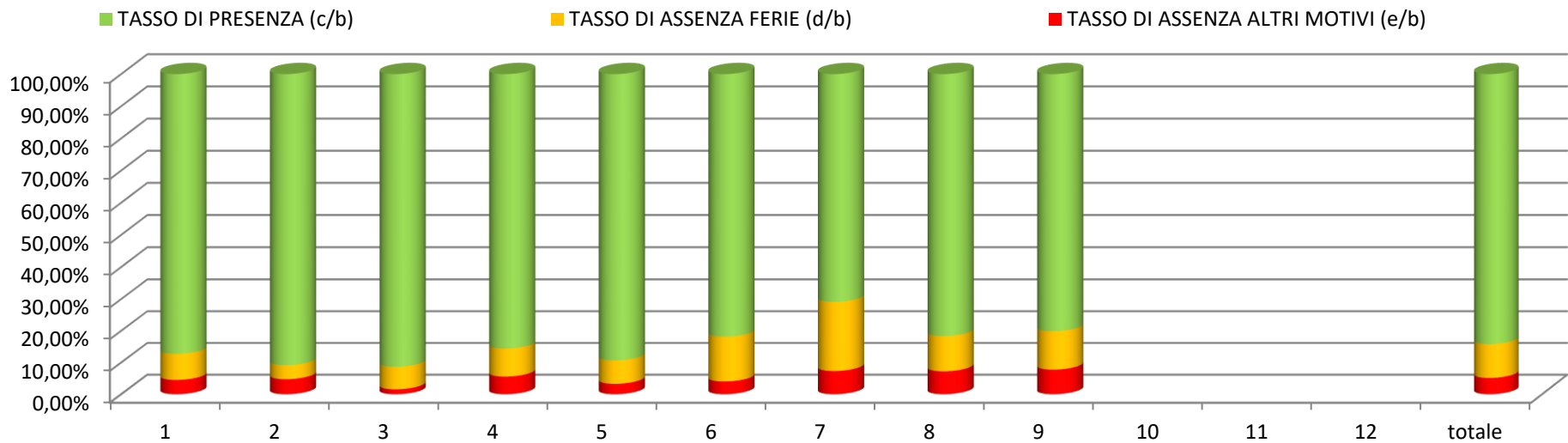
descrizione	mese												totale
	1	2	3	4	5	6	7	8	9	10	11	12	
a) Dipendenti	8,00	8,00	8,00	8,00	8,00	8,00	8,00	8,00	8,00				72,00
b) Giornate lavorative	156,00	156,00	180,00	147,00	172,00	156,00	163,00	171,00	171,00				1.472,00
c) Giornate di presenza	141,43	141,96	167,82	140,00	160,00	109,32	122,36	141,04	151,50				1.275,43
d) Ferie	13,57	6,25	12,18	6,00	12,00	44,68	33,64	29,96	19,50				177,78
e) Altre assenze	1,00	7,79	0,00	1,00	0,00	2,00	7,00	0,00	0,00				18,79
TASSO DI ASSENZA ALTRI MOTIVI (e/b)	0,64%	4,99%	0,00%	0,68%	0,00%	1,28%	4,29%	0,00%	0,00%				1,28%
TASSO DI ASSENZA FERIE (d/b)	8,70%	4,01%	6,77%	4,08%	6,98%	28,64%	20,64%	17,52%	11,40%				12,08%
TASSO DI PRESENZA (c/b)	90,66%	91,00%	93,23%	95,24%	93,02%	70,08%	75,07%	82,48%	88,60%				86,65%





Tasso di assenza e di maggior presenza del personale camerale
(Legge regionale dd. 17.05.2011, n. 4 - art. 7-quinquies)

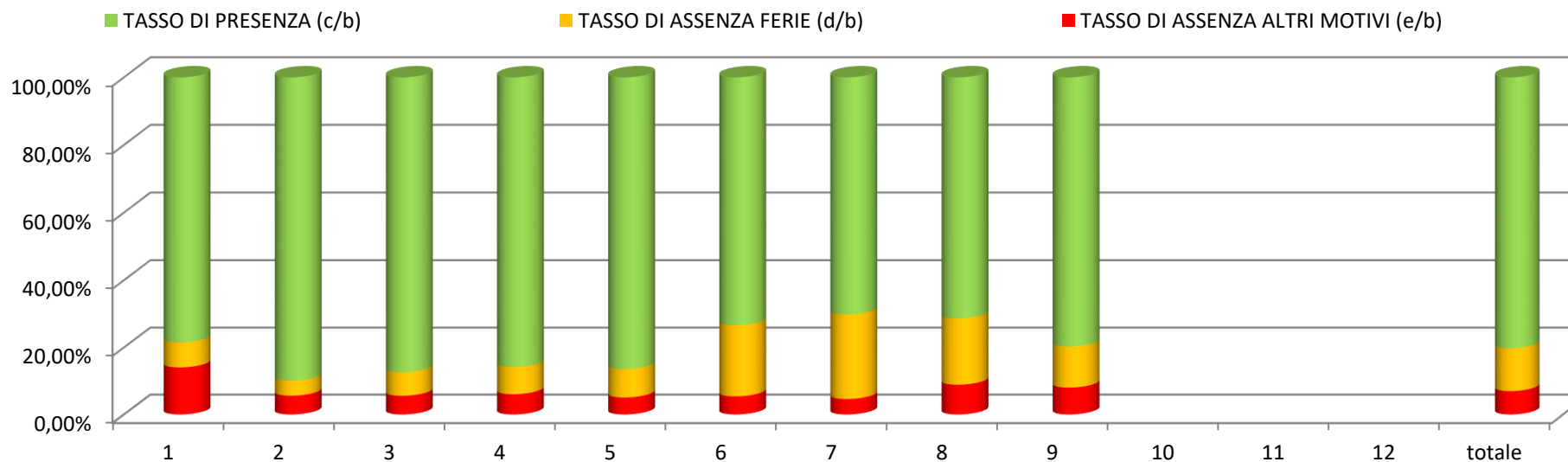
descrizione	mese												totale
	1	2	3	4	5	6	7	8	9	10	11	12	
a) Dipendenti	47,00	46,00	46,00	46,00	48,00	49,00	49,00	49,00	49,00				429,00
b) Giornate lavorative	920,00	916,00	1.053,00	871,00	1.052,00	976,00	1.025,00	1.074,00	1.072,00				8.959,00
c) Giornate di presenza	802,73	831,81	961,75	745,50	939,75	798,83	726,53	876,92	858,75				7.542,57
d) Ferie	75,77	40,77	74,75	77,00	77,75	137,92	223,47	119,49	130,15				957,07
e) Altre assenze	41,50	43,42	16,50	48,50	34,50	39,25	75,00	77,59	83,10				459,36
TASSO DI ASSENZA ALTRI MOTIVI (e/b)	4,51%	4,74%	1,57%	5,57%	3,28%	4,02%	7,32%	7,22%	7,75%				5,13%
TASSO DI ASSENZA FERIE (d/b)	8,24%	4,45%	7,10%	8,84%	7,39%	14,13%	21,80%	11,13%	12,14%				10,68%
TASSO DI PRESENZA (c/b)	87,25%	90,81%	91,33%	85,59%	89,33%	81,85%	70,88%	81,65%	80,11%				84,19%





Tasso di assenza e di maggior presenza del personale camerale
(Legge regionale dd. 17.05.2011, n. 4 - art. 7-quinquies)

descrizione	mese												totale
	1	2	3	4	5	6	7	8	9	10	11	12	
a) Dipendenti	39,00	41,00	41,00	41,00	41,00	42,00	42,00	42,00	42,00				371,00
b) Giornate lavorative	744,00	784,00	903,00	745,00	868,00	808,00	847,00	890,00	884,00				7.473,00
c) Giornate di presenza	584,11	705,24	789,11	639,53	750,29	592,60	593,92	634,84	704,72				5.994,36
d) Ferie	55,40	34,86	63,56	60,47	73,82	171,77	214,08	176,16	108,40				958,52
e) Altre assenze	104,49	43,90	50,33	45,00	43,89	43,63	39,00	79,00	70,88				520,12
TASSO DI ASSENZA ALTRI MOTIVI (e/b)	14,04%	5,60%	5,57%	6,04%	5,06%	5,40%	4,60%	8,88%	8,02%				6,96%
TASSO DI ASSENZA FERIE (d/b)	7,45%	4,45%	7,04%	8,12%	8,50%	21,26%	25,28%	19,79%	12,26%				12,83%
TASSO DI PRESENZA (c/b)	78,51%	89,95%	87,39%	85,84%	86,44%	73,34%	70,12%	71,33%	79,72%				80,21%





Tasso di assenza e di maggior presenza del personale camerale
(Legge regionale dd. 17.05.2011, n. 4 - art. 7-quinquies)

descrizione	mese												totale
	1	2	3	4	5	6	7	8	9	10	11	12	
a) Dipendenti	133,00	134,00	135,00	135,00	138,00	140,00	140,00	139,00	139,00				1.233,00
b) Giornate lavorative	2.572,00	2.608,00	3.025,00	2.496,00	2.952,00	2.724,00	3.953,00	2.972,00	2.968,00				26.270,00
c) Giornate di presenza	2.136,44	2.307,36	2.639,21	2.089,20	2.555,10	2.044,73	3.031,69	2.185,39	2.349,30				21.338,42
d) Ferie	227,90	122,20	193,31	202,04	208,83	483,13	654,07	501,76	337,74				2.930,98
e) Altre assenze	207,66	178,44	192,48	204,76	188,07	196,14	267,24	284,85	280,96				2.000,60
TASSO DI ASSENZA ALTRI MOTIVI (e/b)	8,07%	6,84%	6,36%	8,20%	6,37%	7,20%	6,76%	9,58%	9,47%				7,62%
TASSO DI ASSENZA FERIE (d/b)	8,86%	4,69%	6,39%	8,10%	7,07%	17,74%	16,55%	16,88%	11,38%				11,16%
TASSO DI PRESENZA (c/b)	83,07%	88,47%	87,25%	83,70%	86,56%	75,06%	76,69%	73,54%	79,15%				81,22%

