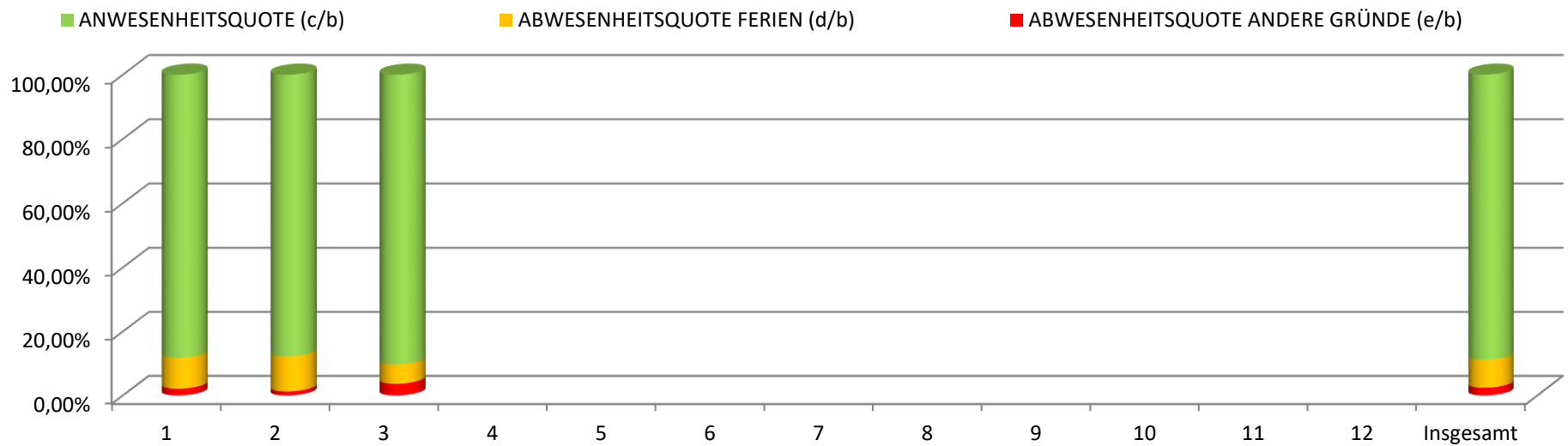




Anwesenheits- und Abwesenheitsquote des Kammerpersonals
(Regionalgesetz Nr. 4 vom 17.05.2011 - Art. 7-quinquies)

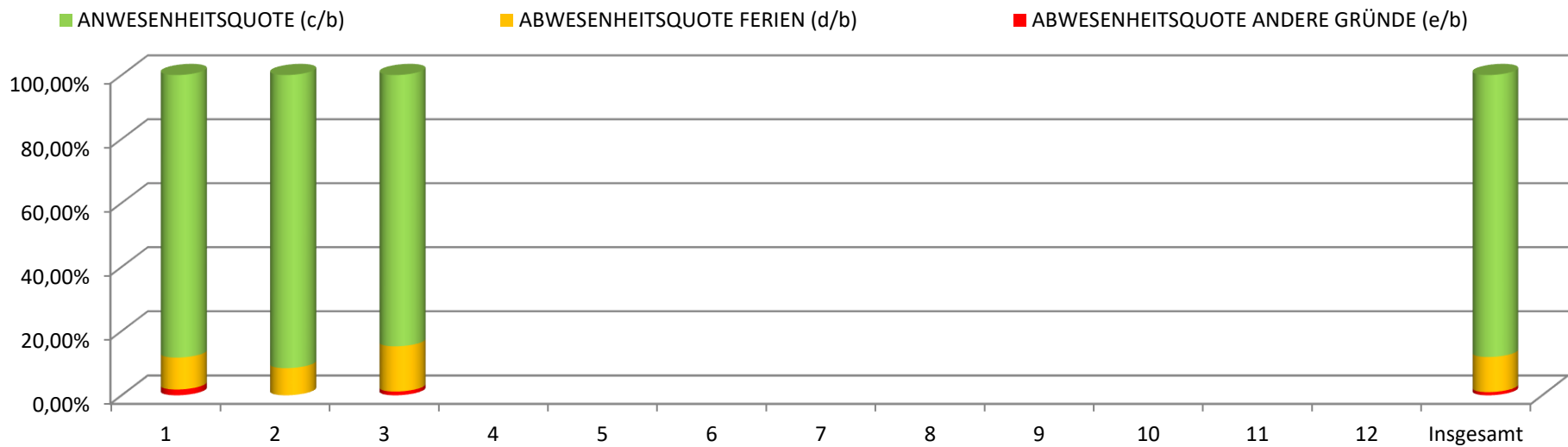
Beschreibung	Monat												Insgesamt
	1	2	3	4	5	6	7	8	9	10	11	12	
a) Bedienstete	17,00	17,00	18,00										52,00
b) Arbeitstage	313,00	316,00	373,00										1.002,00
c) Präsenztage	276,00	277,33	336,66										889,99
d) Ferien	30,33	34,67	22,67										87,67
e) Andere Abwesenheitsgründe	6,67	4,00	13,67										24,34
ABWESENHEITSQUOTE ANDERE GRÜNDE (e/b)	2,13%	1,27%	3,66%										2,43%
ABWESENHEITSQUOTE FERIEN (d/b)	9,69%	10,97%	6,08%										8,75%
ANWESENHEITSQUOTE (c/b)	88,18%	87,76%	90,26%										88,82%





Anwesenheits- und Abwesenheitsquote des Kammerpersonals
(Regionalgesetz Nr. 4 vom 17.05.2011 - Art. 7-quinquies)

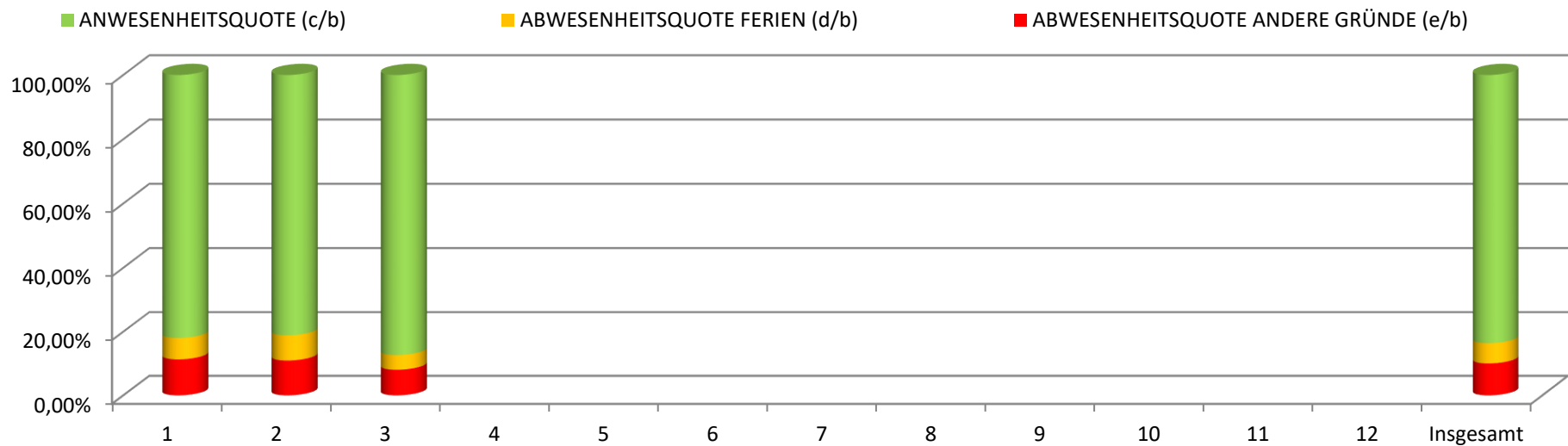
Beschreibung	Monat												Insgesamt
	1	2	3	4	5	6	7	8	9	10	11	12	
a) Bedienstete	6,00	6,00	6,00										18,00
b) Arbeitstage	111,00	112,00	123,00										346,00
c) Präsenztage	97,97	102,54	104,25										304,76
d) Ferien	11,03	9,46	17,32										37,81
e) Andere Abwesenheitsgründe	2,00	0,00	1,43										3,43
ABWESENHEITSQUOTE ANDERE GRÜNDE (e/b)	1,80%	0,00%	1,16%										0,99%
ABWESENHEITSQUOTE FERIEEN (d/b)	9,94%	8,45%	14,08%										10,93%
ANWESENHEITSQUOTE (c/b)	88,26%	91,55%	84,76%										88,08%





Anwesenheits- und Abwesenheitsquote des Kammerpersonals
(Regionalgesetz Nr. 4 vom 17.05.2011 - Art. 7-quinquies)

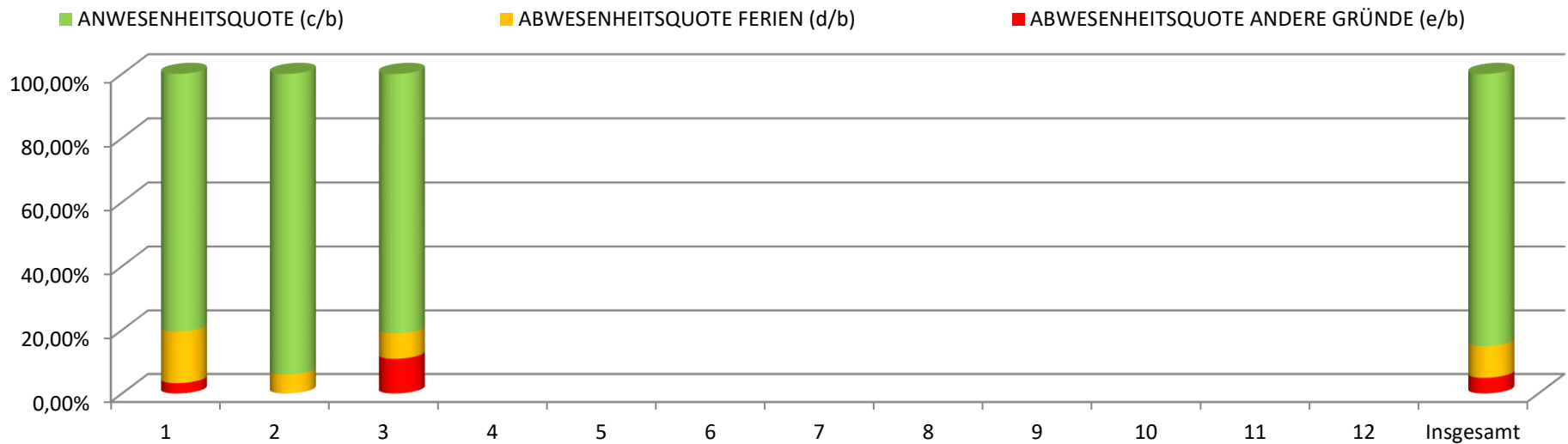
Beschreibung	Monat												Insgesamt
	1	2	3	4	5	6	7	8	9	10	11	12	
a) Bedienstete	22,00	22,00	22,00										66,00
b) Arbeitstage	419,00	420,00	463,00										1.302,00
c) Präsenztage	343,45	340,73	404,36										1.088,54
d) Ferien	28,17	33,27	21,38										82,82
e) Andere Abwesenheitsgründe	47,38	46,00	37,26										130,64
ABWESENHEITSQUOTE ANDERE GRÜNDE (e/b)	11,31%	10,95%	8,05%										10,03%
ABWESENHEITSQUOTE FERIEEN (d/b)	6,72%	7,92%	4,62%										6,36%
ANWESENHEITSQUOTE (c/b)	81,97%	81,13%	87,33%										83,61%





Anwesenheits- und Abwesenheitsquote des Kammerpersonals
(Regionalgesetz Nr. 4 vom 17.05.2011 - Art. 7-quinquies)

Beschreibung	Monat												Insgesamt
	1	2	3	4	5	6	7	8	9	10	11	12	
a) Bedienstete	11,00	11,00	11,00										33,00
b) Arbeitstage	215,00	216,00	238,00										669,00
c) Präsenztage	173,06	203,08	192,90										569,04
d) Ferien	34,94	12,92	19,10										66,96
e) Andere Abwesenheitsgründe	7,00	0,00	26,00										33,00
ABWESENHEITSQUOTE ANDERE GRÜNDE (e/b)	3,26%	0,00%	10,92%										4,93%
ABWESENHEITSQUOTE FERIEN (d/b)	16,25%	5,98%	8,03%										10,01%
ANWESENHEITSQUOTE (c/b)	80,49%	94,02%	81,05%										85,06%





Anwesenheits- und Abwesenheitsquote des Kammerpersonals
(Regionalgesetz Nr. 4 vom 17.05.2011 - Art. 7-quinquies)

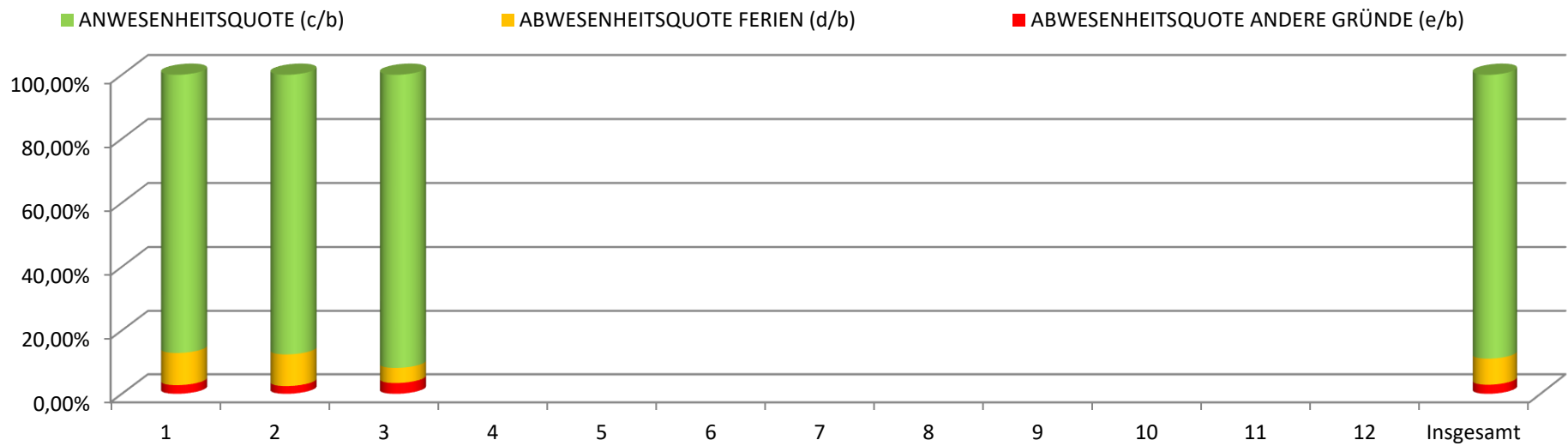
Beschreibung	Monat												Insgesamt
	1	2	3	4	5	6	7	8	9	10	11	12	
a) Bedienstete	54,00	54,00	53,00										161,00
b) Arbeitstage	1.038,00	1.044,00	1.132,00										3.214,00
c) Präsenztage	892,70	934,39	998,51										2.825,60
d) Ferien	116,05	85,46	96,80										298,31
e) Andere Abwesenheitsgründe	29,25	24,15	36,69										90,09
ABWESENHEITSQUOTE ANDERE GRÜNDE (e/b)	2,82%	2,31%	3,24%										2,80%
ABWESENHEITSQUOTE FERIE (d/b)	11,18%	8,19%	8,55%										9,28%
ANWESENHEITSQUOTE (c/b)	86,00%	89,50%	88,21%										87,92%





Anwesenheits- und Abwesenheitsquote des Kammerpersonals
(Regionalgesetz Nr. 4 vom 17.05.2011 - Art. 7-quinquies)

Beschreibung	Monat												Insgesamt
	1	2	3	4	5	6	7	8	9	10	11	12	
a) Bedienstete	46,00	46,00	45,00										137,00
b) Arbeitstage	885,00	888,00	956,00										2.729,00
c) Präsenztage	770,91	777,54	877,81										2.426,26
d) Ferien	89,82	88,74	45,63										224,19
e) Andere Abwesenheitsgründe	24,27	21,72	32,56										78,55
ABWESENHEITSQUOTE ANDERE GRÜNDE (e/b)	2,74%	2,45%	3,41%										2,88%
ABWESENHEITSQUOTE FERIE (d/b)	10,15%	9,99%	4,77%										8,22%
ANWESENHEITSQUOTE (c/b)	87,11%	87,56%	91,82%										88,90%





Anwesenheits- und Abwesenheitsquote des Kammerpersonals
(Regionalgesetz Nr. 4 vom 17.05.2011 - Art. 7-quinquies)

Beschreibung	Monat												Insgesamt
	1	2	3	4	5	6	7	8	9	10	11	12	
a) Bedienstete	156,00	156,00	155,00										467,00
b) Arbeitstage	2.981,00	2.996,00	3.285,00										9.262,00
c) Präsenztage	2.554,09	2.635,61	2.914,49										8.104,19
d) Ferien	310,34	264,52	222,90										797,76
e) Andere Abwesenheitsgründe	116,57	95,87	147,61										360,05
ABWESENHEITSQUOTE ANDERE GRÜNDE (e/b)	3,91%	3,20%	4,49%										3,89%
ABWESENHEITSQUOTE FERIEN (d/b)	10,41%	8,83%	6,79%										8,61%
ANWESENHEITSQUOTE (c/b)	85,68%	87,97%	88,73%										87,50%

