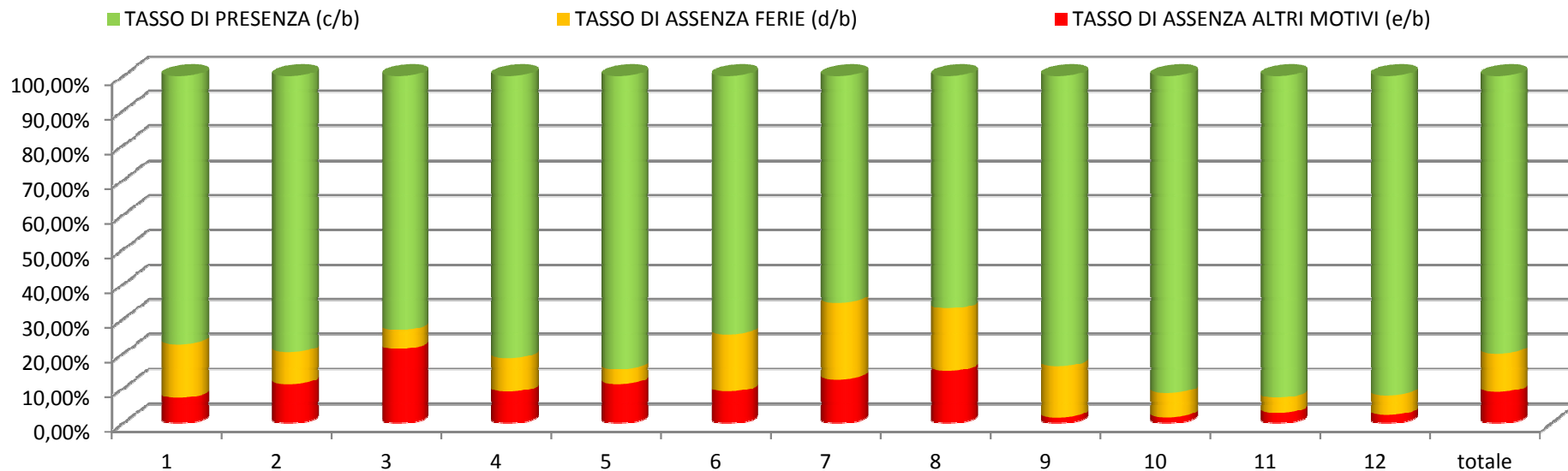




Tasso di assenza e di maggior presenza del personale camerale
(Legge regionale dd. 17.05.2011, n. 4 - art. 7-quinquies)

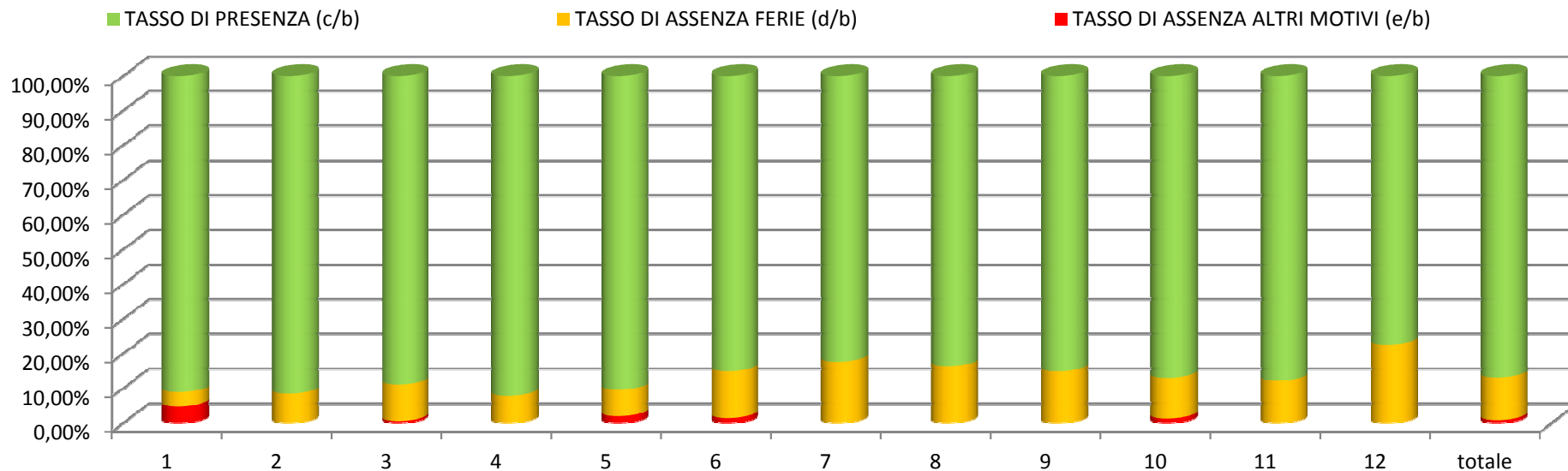
descrizione	mese												totale	
	1	2	3	4	5	6	7	8	9	10	11	12		
a) Dipendenti	12,00	12,00	12,00	12,00	12,00	12,00	12,00	12,00	12,00	12,00	12,00	12,00	12,00	144,00
b) Giornate lavorative	245,00	232,00	266,00	208,00	255,00	232,00	244,00	255,00	243,00	256,00	244,00	208,00	2.888,00	
c) Giornate di presenza	189,33	184,67	194,73	169,23	215,34	173,00	159,33	170,83	203,13	233,98	226,26	191,47	2.311,30	
d) Ferie	38,00	21,33	14,27	20,07	11,00	38,00	54,00	45,84	36,20	18,02	10,67	11,87	319,27	
e) Altre assenze	17,67	26,00	57,00	18,70	28,66	21,00	30,67	38,33	3,67	4,00	7,07	4,66	257,43	
TASSO DI ASSENZA ALTRI MOTIVI (e/b)	7,21%	11,21%	21,43%	8,99%	11,24%	9,05%	12,57%	15,03%	1,51%	1,56%	2,90%	2,24%	8,91%	
TASSO DI ASSENZA FERIE (d/b)	15,51%	9,19%	5,36%	9,65%	4,31%	16,38%	22,13%	17,98%	14,90%	7,04%	4,37%	5,71%	11,06%	
TASSO DI PRESENZA (c/b)	77,28%	79,60%	73,21%	81,36%	84,45%	74,57%	65,30%	66,99%	83,59%	91,40%	92,73%	92,05%	80,03%	





Tasso di assenza e di maggior presenza del personale camerale
(Legge regionale dd. 17.05.2011, n. 4 - art. 7-quinquies)

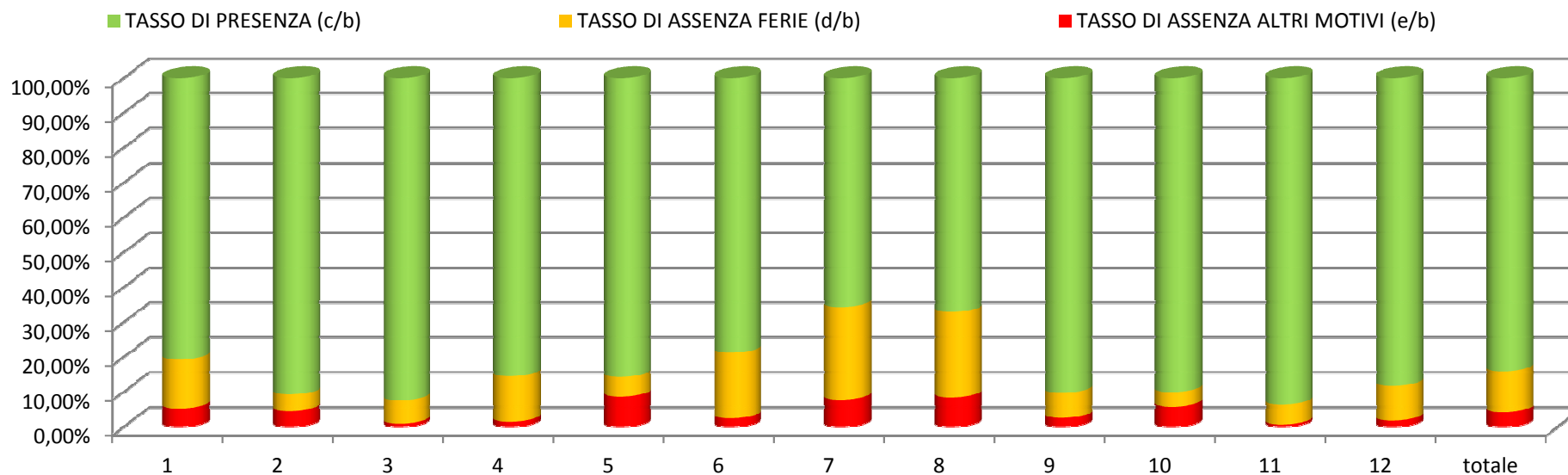
descrizione	mese												totale	
	1	2	3	4	5	6	7	8	9	10	11	12		
a) Dipendenti	7,00	7,00	7,00	7,00	7,00	7,00	7,00	7,00	7,00	7,00	7,00	7,00	7,00	84,00
b) Giornate lavorative	147,00	140,00	161,00	126,00	154,00	140,00	147,00	154,00	147,00	154,00	147,00	126,00	1.743,00	
c) Giornate di presenza	133,92	128,17	143,08	116,08	139,08	119,00	121,00	128,75	125,00	134,00	129,08	97,50	1.514,66	
d) Ferie	6,00	11,83	16,92	9,92	11,92	19,00	26,00	25,25	22,00	18,00	17,92	28,50	213,26	
e) Altre assenze	7,08	0,00	1,00	0,00	3,00	2,00	0,00	0,00	0,00	2,00	0,00	0,00	15,08	
TASSO DI ASSENZA ALTRI MOTIVI (e/b)	4,82%	0,00%	0,62%	0,00%	1,95%	1,43%	0,00%	0,00%	0,00%	1,30%	0,00%	0,00%	0,87%	
TASSO DI ASSENZA FERIE (d/b)	4,08%	8,45%	10,51%	7,87%	7,74%	13,57%	17,69%	16,40%	14,97%	11,69%	12,19%	22,62%	12,24%	
TASSO DI PRESENZA (c/b)	91,10%	91,55%	88,87%	92,13%	90,31%	85,00%	82,31%	83,60%	85,03%	87,01%	87,81%	77,38%	86,90%	





Tasso di assenza e di maggior presenza del personale camerale
(Legge regionale dd. 17.05.2011, n. 4 - art. 7-quinquies)

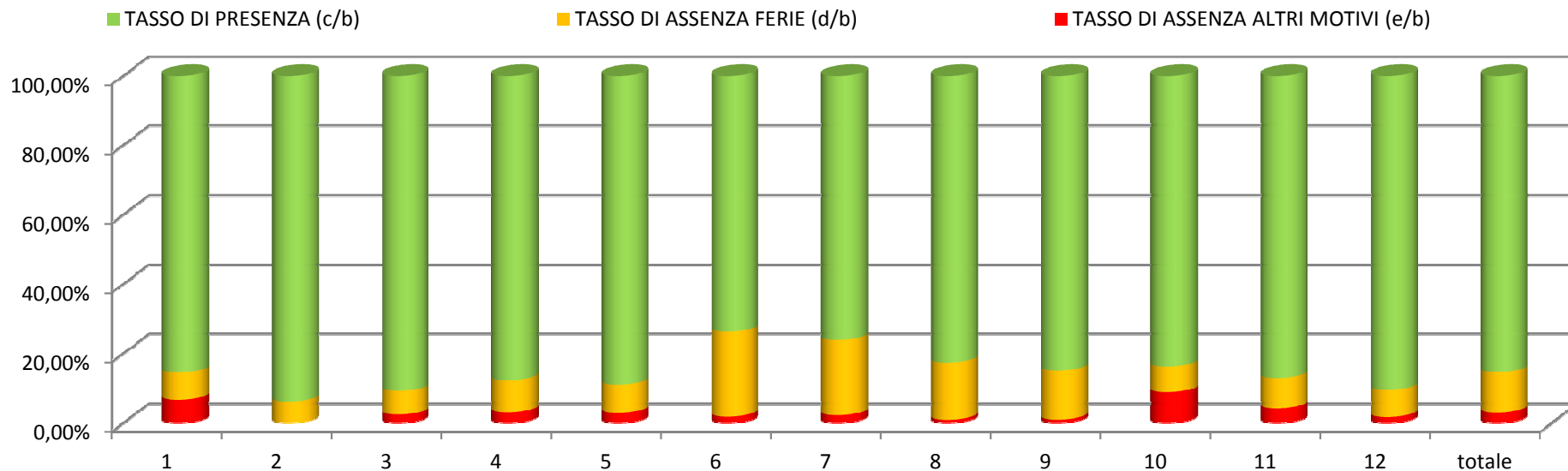
descrizione	mese												totale	
	1	2	3	4	5	6	7	8	9	10	11	12		
a) Dipendenti	18,00	18,00	17,00	17,00	17,00	17,00	17,00	17,00	17,00	17,00	17,00	17,00	17,00	206,00
b) Giornate lavorative	355,00	336,00	363,00	284,00	349,00	318,00	327,00	345,00	329,00	348,00	332,00	285,00	3.971,00	
c) Giornate di presenza	286,51	304,92	335,58	242,93	299,25	250,50	214,59	231,43	296,79	313,14	310,80	251,50	3.337,94	
d) Ferie	49,75	15,83	24,17	37,07	19,75	60,00	87,21	84,72	24,00	14,75	18,95	28,50	464,70	
e) Altre assenze	18,74	15,25	3,25	4,00	30,00	7,50	25,20	28,85	8,21	20,11	2,25	5,00	168,36	
TASSO DI ASSENZA ALTRI MOTIVI (e/b)	5,28%	4,54%	0,90%	1,41%	8,60%	2,36%	7,71%	8,36%	2,50%	5,78%	0,68%	1,75%	4,24%	
TASSO DI ASSENZA FERIE (d/b)	14,01%	4,71%	6,65%	13,05%	5,66%	18,87%	26,67%	24,56%	7,29%	4,24%	5,71%	10,00%	11,70%	
TASSO DI PRESENZA (c/b)	80,71%	90,75%	92,45%	85,54%	85,74%	78,77%	65,62%	67,08%	90,21%	89,98%	93,61%	88,25%	84,06%	





Tasso di assenza e di maggior presenza del personale camerale
(Legge regionale dd. 17.05.2011, n. 4 - art. 7-quinquies)

descrizione	mese												totale	
	1	2	3	4	5	6	7	8	9	10	11	12		
a) Dipendenti	11,00	11,00	11,00	11,00	11,00	11,00	11,00	10,00	10,00	10,00	10,00	10,00	10,00	127,00
b) Giornate lavorative	226,00	216,00	249,00	195,00	238,00	216,00	227,00	216,00	205,00	215,00	206,00	177,00	177,00	2.586,00
c) Giornate di presenza	193,17	202,75	226,00	171,00	211,67	159,28	172,67	178,25	174,00	180,00	179,35	160,00	160,00	2.208,14
d) Ferie	17,83	13,25	17,00	18,00	19,33	52,84	49,33	35,75	29,00	16,00	17,83	14,00	14,00	300,16
e) Altre assenze	15,00	0,00	6,00	6,00	7,00	3,88	5,00	2,00	2,00	19,00	8,82	3,00	3,00	77,70
TASSO DI ASSENZA ALTRI MOTIVI (e/b)	6,64%	0,00%	2,41%	3,08%	2,94%	1,80%	2,20%	0,93%	0,97%	8,84%	4,28%	1,69%	1,69%	3,00%
TASSO DI ASSENZA FERIE (d/b)	7,89%	6,13%	6,83%	9,23%	8,12%	24,46%	21,73%	16,55%	14,15%	7,44%	8,66%	7,91%	7,91%	11,61%
TASSO DI PRESENZA (c/b)	85,47%	93,87%	90,76%	87,69%	88,94%	73,74%	76,07%	82,52%	84,88%	83,72%	87,06%	90,40%	90,40%	85,39%

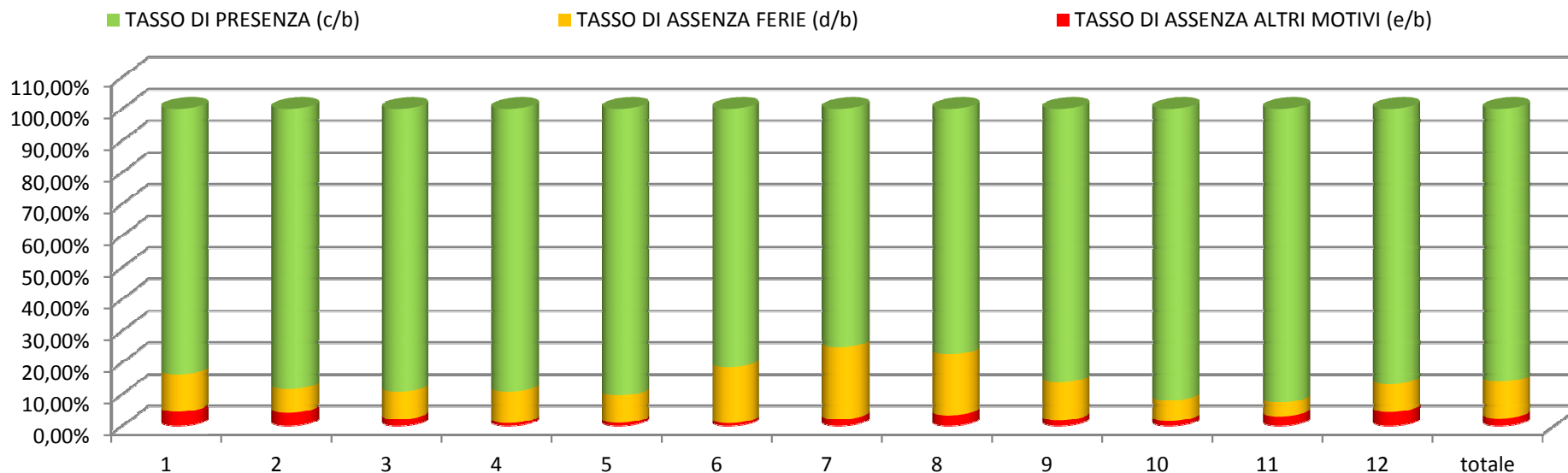




Tasso di assenza e di maggior presenza del personale camerale

(Legge regionale dd. 17.05.2011, n. 4 - art. 7-quinquies)

descrizione	mese												totale
	1	2	3	4	5	6	7	8	9	10	11	12	
a) Dipendenti	46,00	46,00	49,00	48,00	48,00	48,00	48,00	47,00	48,00	48,00	48,00	47,00	571,00
b) Giornate lavorative	963,00	916,00	1.111,00	861,00	1.052,00	955,00	994,00	1.029,00	1.004,00	1.052,00	1.001,00	843,00	11.781,00
c) Giornate di presenza	806,82	810,32	991,42	768,27	951,04	778,33	748,69	797,08	866,85	967,82	927,03	732,32	10.145,99
d) Ferie	113,68	68,43	96,62	85,73	91,63	169,17	224,84	198,32	119,65	67,80	44,40	74,51	1.354,78
e) Altre assenze	42,50	37,25	22,96	7,00	9,33	7,50	20,47	33,60	17,50	16,38	29,57	36,17	280,23
TASSO DI ASSENZA ALTRI MOTIVI (e/b)	4,41%	4,07%	2,07%	0,81%	0,89%	0,79%	2,06%	3,27%	1,74%	1,56%	2,95%	4,29%	2,38%
TASSO DI ASSENZA FERIE (d/b)	11,80%	7,47%	8,70%	9,96%	8,71%	17,71%	22,62%	19,27%	11,92%	6,44%	4,44%	8,84%	11,50%
TASSO DI PRESENZA (c/b)	83,79%	88,46%	89,23%	89,23%	90,40%	81,50%	75,32%	77,46%	86,34%	92,00%	92,61%	86,87%	86,12%





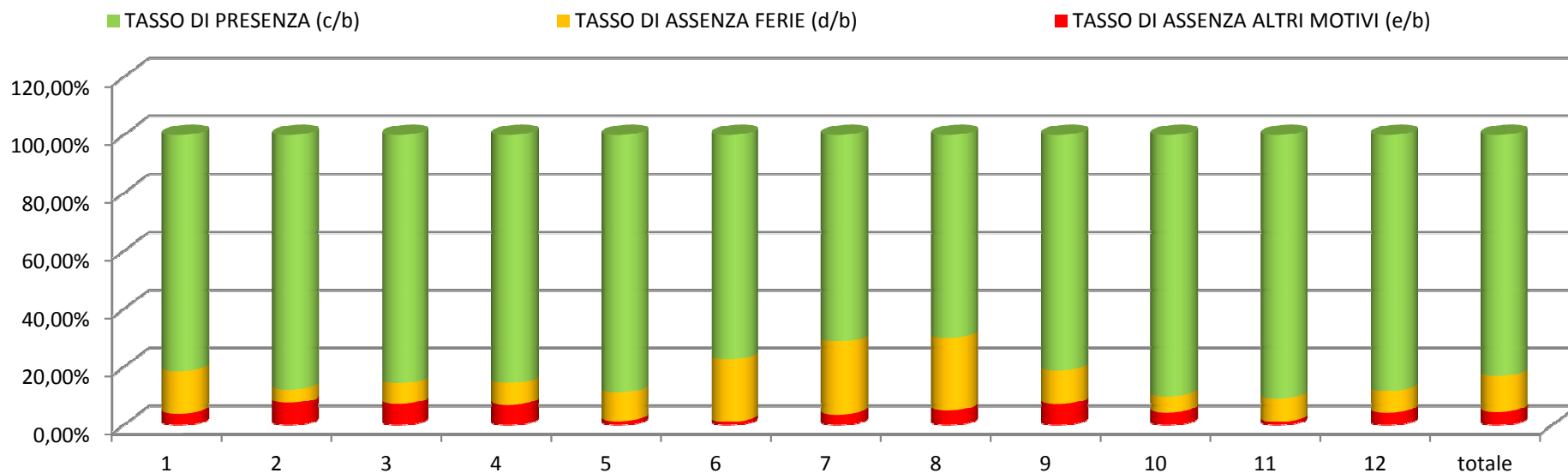
HANDELS-, INDUSTRIE-,
HANDWERKS- UND LAND-
WIRTSCHAFTSKAMMER BOZEN

CAMERA DI COMMERCIO,
INDUSTRIA, ARTIGIANATO
E AGRICOLTURA DI BOLZANO

Anno 2017 Ripartizione Anagrafe camerale

Tasso di assenza e di maggior presenza del personale camerale (Legge regionale dd. 17.05.2011, n. 4 - art. 7-quinquies)

descrizione	mese												totale
	1	2	3	4	5	6	7	8	9	10	11	12	
a) Dipendenti	36,00	36,00	34,00	34,00	34,00	34,00	35,00	34,00	34,00	33,00	33,00	33,00	410,00
b) Giornate lavorative	722,00	684,00	739,00	578,00	715,00	643,00	690,00	700,00	669,00	687,00	652,00	559,00	8.038,00
c) Giornate di presenza	587,20	599,62	632,70	494,20	634,10	496,25	490,75	488,25	542,67	618,13	590,77	492,82	6.667,46
d) Ferie	105,46	31,38	52,05	43,30	70,15	138,75	173,25	175,92	77,50	38,50	53,03	41,58	1.000,87
e) Altre assenze	29,34	53,00	54,25	40,50	10,75	8,00	26,00	35,83	48,83	30,37	8,20	24,60	369,67
TASSO DI ASSENZA ALTRI MOTIVI (e/b)	4,06%	7,75%	7,34%	7,01%	1,50%	1,24%	3,77%	5,12%	7,30%	4,42%	1,26%	4,40%	4,60%
TASSO DI ASSENZA FERIE (d/b)	14,61%	4,59%	7,04%	7,49%	9,81%	21,58%	25,11%	25,13%	11,58%	5,60%	8,13%	7,44%	12,45%
TASSO DI PRESENZA (c/b)	81,33%	87,66%	85,62%	85,50%	88,69%	77,18%	71,12%	69,75%	81,12%	89,98%	90,61%	88,16%	82,96%





Tasso di assenza e di maggior presenza del personale camerale
(Legge regionale dd. 17.05.2011, n. 4 - art. 7-quinquies)

descrizione	mese												totale
	1	2	3	4	5	6	7	8	9	10	11	12	
a) Dipendenti	130,00	130,00	130,00	129,00	129,00	129,00	130,00	127,00	128,00	127,00	127,00	126,00	1.542,00
b) Giornate lavorative	2.658,00	2.524,00	2.889,00	2.252,00	2.763,00	2.504,00	2.629,00	2.699,00	2.597,00	2.712,00	2.582,00	2.198,00	31.007,00
c) Giornate di presenza	2.196,95	2.230,45	2.523,51	1.961,71	2.450,48	1.976,36	1.907,03	1.994,59	2.208,44	2.447,07	2.363,29	1.925,61	26.185,49
d) Ferie	330,72	162,05	221,03	214,09	223,78	477,76	614,63	565,80	308,35	173,07	162,80	198,96	3.653,04
e) Altre assenze	130,33	131,50	144,46	76,20	88,74	49,88	107,34	138,61	80,21	91,86	55,91	73,43	1.168,47
TASSO DI ASSENZA ALTRI MOTIVI (e/b)	4,91%	5,21%	5,00%	3,38%	3,21%	1,99%	4,08%	5,14%	3,09%	3,39%	2,17%	3,34%	3,77%
TASSO DI ASSENZA FERIE (d/b)	12,44%	6,42%	7,65%	9,51%	8,10%	19,08%	23,38%	20,96%	11,87%	6,38%	6,31%	9,05%	11,78%
TASSO DI PRESENZA (c/b)	82,65%	88,37%	87,35%	87,11%	88,69%	78,93%	72,54%	73,90%	85,04%	90,23%	91,52%	87,61%	84,45%

