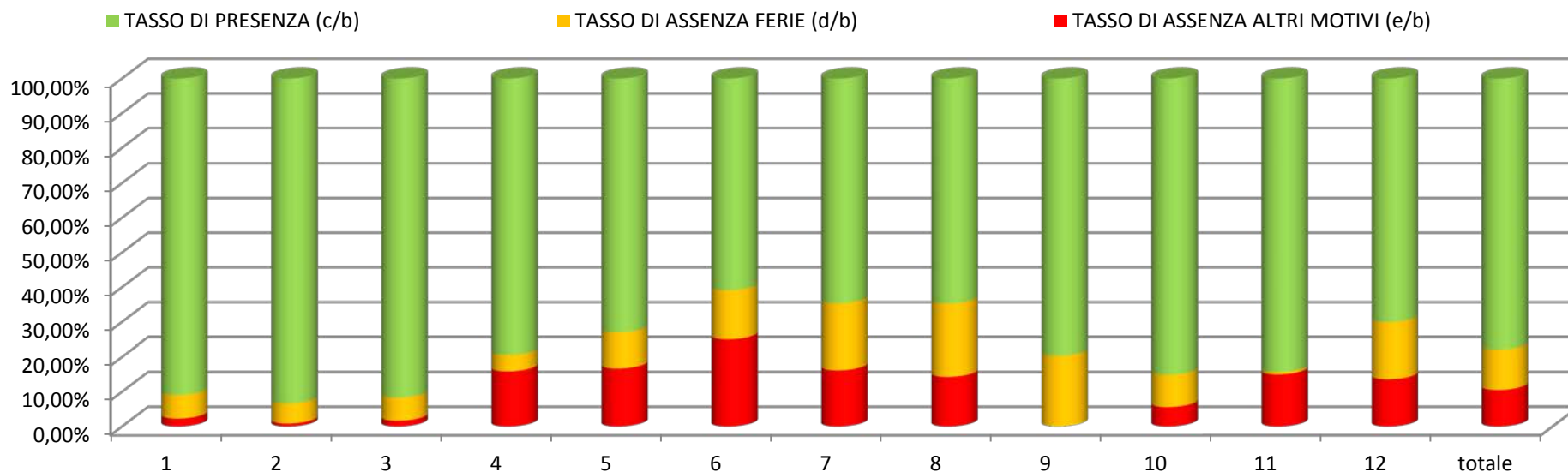




Tasso di assenza e di maggior presenza del personale camerale
(Legge regionale dd. 17.05.2011, n. 4 - art. 7-quinquies)

descrizione	mese												totale
	1	2	3	4	5	6	7	8	9	10	11	12	
a) Dipendenti	6,00	6,00	6,00	6,00	6,00	6,00	7,00	7,00	7,00	7,00	7,00	7,00	78,00
b) Giornate lavorative	132,00	120,00	126,00	126,00	126,00	120,00	161,00	147,00	147,00	161,00	140,00	140,00	1.646,00
c) Giornate di presenza	120,00	112,00	115,44	100,00	92,00	73,00	104,00	95,00	117,00	137,00	118,00	98,00	1.281,44
d) Ferie	9,00	7,00	8,50	6,00	13,00	17,00	31,00	31,00	30,00	15,00	1,00	23,00	191,50
e) Altre assenze	3,00	1,00	2,06	20,00	21,00	30,00	26,00	21,00	0,00	9,00	21,00	19,00	173,06
TASSO DI ASSENZA ALTRI MOTIVI (e/b)	2,27%	0,83%	1,63%	15,87%	16,67%	25,00%	16,15%	14,29%	0,00%	5,59%	15,00%	13,57%	10,51%
TASSO DI ASSENZA FERIE (d/b)	6,82%	5,83%	6,75%	4,76%	10,32%	14,17%	19,25%	21,09%	20,41%	9,32%	0,71%	16,43%	11,63%
TASSO DI PRESENZA (c/b)	90,91%	93,33%	91,62%	79,37%	73,02%	60,83%	64,60%	64,63%	79,59%	85,09%	84,29%	70,00%	77,85%





Tasso di assenza e di maggior presenza del personale camerale
(Legge regionale dd. 17.05.2011, n. 4 - art. 7-quinquies)

descrizione	mese												totale	
	1	2	3	4	5	6	7	8	9	10	11	12		
a) Dipendenti	8,00	8,00	8,00	8,00	8,00	8,00	8,00	8,00	8,00	8,00	8,00	8,00	8,00	96,00
b) Giornate lavorative	176,00	160,00	168,00	168,00	168,00	160,00	184,00	168,00	168,00	184,00	160,00	160,00	160,00	2.024,00
c) Giornate di presenza	150,00	108,00	107,00	131,92	134,00	115,00	127,00	113,92	132,08	126,00	95,00	111,33	111,33	1.451,25
d) Ferie	6,00	17,00	27,00	15,08	11,00	25,00	34,00	33,08	14,92	10,00	25,00	18,67	18,67	236,75
e) Altre assenze	20,00	35,00	34,00	21,00	23,00	20,00	23,00	21,00	21,00	48,00	40,00	30,00	30,00	336,00
TASSO DI ASSENZA ALTRI MOTIVI (e/b)	11,36%	21,88%	20,24%	12,50%	13,69%	12,50%	12,50%	12,50%	12,50%	26,09%	25,00%	18,75%	18,75%	16,60%
TASSO DI ASSENZA FERIE (d/b)	3,41%	10,63%	16,07%	8,98%	6,55%	15,63%	18,48%	19,69%	8,88%	5,43%	15,63%	11,67%	11,67%	11,70%
TASSO DI PRESENZA (c/b)	85,23%	67,50%	63,69%	78,52%	79,76%	71,88%	69,02%	67,81%	78,62%	68,48%	59,38%	69,58%	69,58%	71,70%





Tasso di assenza e di maggior presenza del personale camerale
(Legge regionale dd. 17.05.2011, n. 4 - art. 7-quinquies)

descrizione	mese												totale	
	1	2	3	4	5	6	7	8	9	10	11	12		
a) Dipendenti	29,00	29,00	29,00	29,00	29,00	29,00	20,00	21,00	21,00	21,00	21,00	21,00	21,00	299,00
b) Giornate lavorative	638,00	580,00	609,00	609,00	609,00	580,00	460,00	441,00	441,00	483,00	420,00	420,00	6.290,00	
c) Giornate di presenza	562,49	470,62	548,12	539,50	543,30	451,30	239,17	248,17	357,00	436,33	395,00	347,84	5.138,84	
d) Ferie	47,63	84,63	36,88	30,00	27,00	75,70	118,83	96,83	35,00	19,67	0,00	48,16	620,33	
e) Altre assenze	27,88	24,75	24,00	39,50	38,70	53,00	102,00	96,00	49,00	27,00	25,00	24,00	530,83	
TASSO DI ASSENZA ALTRI MOTIVI (e/b)	4,37%	4,27%	3,94%	6,49%	6,35%	9,14%	22,17%	21,77%	11,11%	5,59%	5,95%	5,71%	8,44%	
TASSO DI ASSENZA FERIE (d/b)	7,47%	14,59%	6,06%	4,93%	4,43%	13,05%	25,83%	21,96%	7,94%	4,07%	0,00%	11,47%	9,86%	
TASSO DI PRESENZA (c/b)	88,16%	81,14%	90,00%	88,59%	89,21%	77,81%	51,99%	56,27%	80,95%	90,34%	94,05%	82,82%	81,70%	





Tasso di assenza e di maggior presenza del personale camerale
(Legge regionale dd. 17.05.2011, n. 4 - art. 7-quinquies)

descrizione	mese												totale
	1	2	3	4	5	6	7	8	9	10	11	12	
a) Dipendenti	12,00	12,00	12,00	11,00	11,00	11,00	11,00	11,00	10,00	10,00	10,00	10,00	131,00
b) Giornate lavorative	264,00	240,00	252,00	231,00	231,00	220,00	253,00	231,00	210,00	230,00	200,00	200,00	2.762,00
c) Giornate di presenza	223,92	213,45	223,70	191,83	214,33	168,08	185,42	172,21	174,42	188,00	179,46	151,42	2.286,24
d) Ferie	28,75	17,88	14,13	15,67	4,92	40,92	61,33	58,79	22,08	20,00	5,00	44,83	334,30
e) Altre assenze	11,33	8,67	14,17	23,50	11,75	11,00	6,25	0,00	13,50	22,00	15,54	3,75	141,46
TASSO DI ASSENZA ALTRI MOTIVI (e/b)	4,29%	3,61%	5,62%	10,17%	5,09%	5,00%	2,47%	0,00%	6,43%	9,57%	7,77%	1,88%	5,12%
TASSO DI ASSENZA FERIE (d/b)	10,89%	7,45%	5,61%	6,78%	2,13%	18,60%	24,24%	25,45%	10,51%	8,70%	2,50%	22,42%	12,10%
TASSO DI PRESENZA (c/b)	84,82%	88,94%	88,77%	83,04%	92,78%	76,40%	73,29%	74,55%	83,06%	81,74%	89,73%	75,71%	82,77%

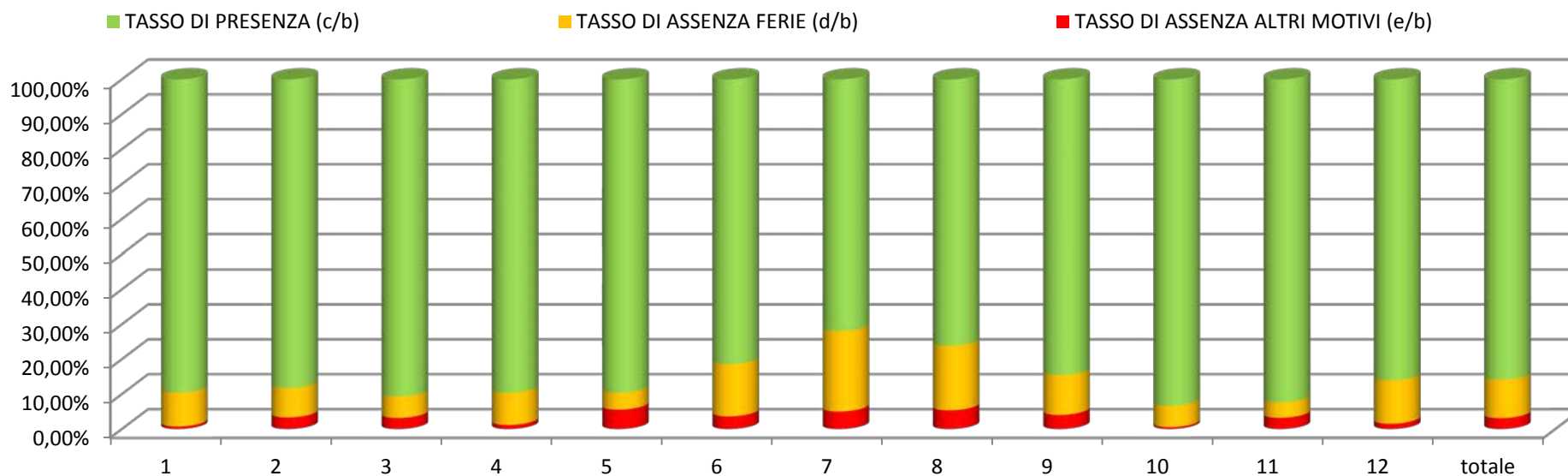




Tasso di assenza e di maggior presenza del personale camerale

(Legge regionale dd. 17.05.2011, n. 4 - art. 7-quinquies)

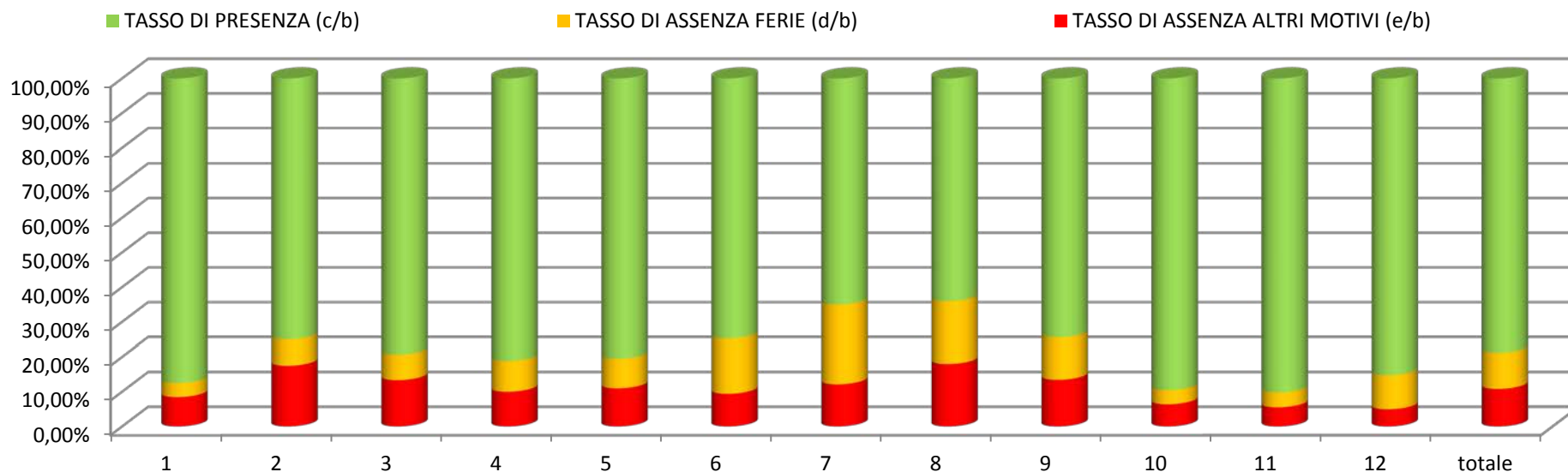
descrizione	mese												totale
	1	2	3	4	5	6	7	8	9	10	11	12	
a) Dipendenti	35,00	36,00	36,00	37,00	37,00	37,00	46,00	45,00	46,00	46,00	46,00	46,00	493,00
b) Giornate lavorative	770,00	720,00	756,00	777,00	777,00	740,00	1.058,00	945,00	956,00	1.058,00	920,00	920,00	10.397,00
c) Giornate di presenza	689,75	635,33	685,17	696,01	695,92	602,33	760,80	719,39	808,25	987,42	849,60	791,85	8.921,82
d) Ferie	74,58	60,67	46,83	71,91	37,83	110,75	244,00	175,00	109,08	64,58	40,80	114,15	1.150,18
e) Altre assenze	5,67	24,00	24,00	9,08	43,25	26,92	53,20	50,61	38,67	6,00	29,60	14,00	325,00
TASSO DI ASSENZA ALTRI MOTIVI (e/b)	0,74%	3,33%	3,17%	1,17%	5,57%	3,64%	5,03%	5,36%	4,04%	0,57%	3,22%	1,52%	3,13%
TASSO DI ASSENZA FERIE (d/b)	9,69%	8,43%	6,19%	9,25%	4,87%	14,97%	23,06%	18,52%	11,41%	6,10%	4,43%	12,41%	11,06%
TASSO DI PRESENZA (c/b)	89,58%	88,24%	90,63%	89,58%	89,56%	81,40%	71,91%	76,13%	84,54%	93,33%	92,35%	86,07%	85,81%





Tasso di assenza e di maggior presenza del personale camerale
(Legge regionale dd. 17.05.2011, n. 4 - art. 7-quinquies)

descrizione	mese												totale
	1	2	3	4	5	6	7	8	9	10	11	12	
a) Dipendenti	37,00	37,00	37,00	38,00	38,00	38,00	39,00	39,00	39,00	38,00	38,00	38,00	456,00
b) Giornate lavorative	814,00	740,00	777,00	798,00	798,00	760,00	897,00	804,00	804,00	874,00	760,00	760,00	9.586,00
c) Giornate di presenza	712,36	554,66	616,54	647,71	642,62	567,92	583,00	514,58	598,12	782,50	685,37	647,94	7.553,32
d) Ferie	32,65	55,96	56,71	70,46	67,63	120,58	205,00	144,88	97,88	35,58	32,63	74,29	994,25
e) Altre assenze	68,99	129,38	103,75	79,83	87,75	71,50	109,00	144,54	108,00	55,92	42,00	37,77	1.038,43
TASSO DI ASSENZA ALTRI MOTIVI (e/b)	8,48%	17,48%	13,35%	10,00%	11,00%	9,41%	12,15%	17,98%	13,43%	6,40%	5,53%	4,97%	10,83%
TASSO DI ASSENZA FERIE (d/b)	4,01%	7,56%	7,30%	8,83%	8,47%	15,87%	22,85%	18,02%	12,17%	4,07%	4,29%	9,78%	10,37%
TASSO DI PRESENZA (c/b)	87,51%	74,95%	79,35%	81,17%	80,53%	74,73%	64,99%	64,00%	74,39%	89,53%	90,18%	85,26%	78,80%





Tasso di assenza e di maggior presenza del personale camerale
(Legge regionale dd. 17.05.2011, n. 4 - art. 7-quinquies)

descrizione	mese												totale
	1	2	3	4	5	6	7	8	9	10	11	12	
a) Dipendenti	127,00	128,00	128,00	129,00	129,00	129,00	131,00	131,00	131,00	130,00	130,00	130,00	1.553,00
b) Giornate lavorative	2.794,00	2.560,00	2.688,00	2.709,00	2.709,00	2.580,00	3.013,00	2.736,00	2.726,00	2.990,00	2.600,00	2.600,00	32.705,00
c) Giornate di presenza	2.458,52	2.094,06	2.295,97	2.306,97	2.322,17	1.977,63	1.999,39	1.863,27	2.186,87	2.657,25	2.322,43	2.148,38	26.632,91
d) Ferie	198,61	243,14	190,05	209,12	161,38	389,95	694,16	539,58	308,96	164,83	104,43	323,10	3.527,31
e) Altre assenze	136,87	222,80	201,98	192,91	225,45	212,42	319,45	333,15	230,17	167,92	173,14	128,52	2.544,78
TASSO DI ASSENZA ALTRI MOTIVI (e/b)	4,90%	8,70%	7,51%	7,12%	8,32%	8,23%	10,60%	12,18%	8,44%	5,62%	6,66%	4,94%	7,78%
TASSO DI ASSENZA FERIE (d/b)	7,11%	9,50%	7,07%	7,72%	5,96%	15,11%	23,04%	19,72%	11,33%	5,51%	4,02%	12,43%	10,79%
TASSO DI PRESENZA (c/b)	87,99%	81,80%	85,42%	85,16%	85,72%	76,65%	66,36%	68,10%	80,22%	88,87%	89,32%	82,63%	81,43%

