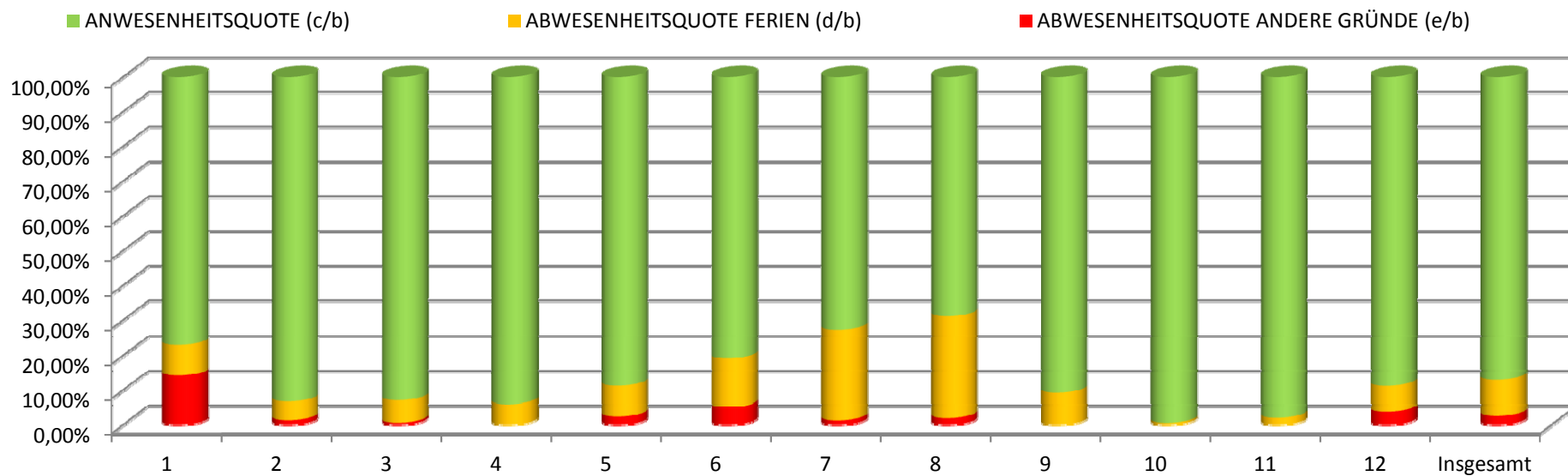




**Anwesenheits- und Abwesenheitsquote des Kammerpersonals**  
**(Regionalgesetz Nr. 4 vom 17.05.2011 - Art. 7-quinquies)**

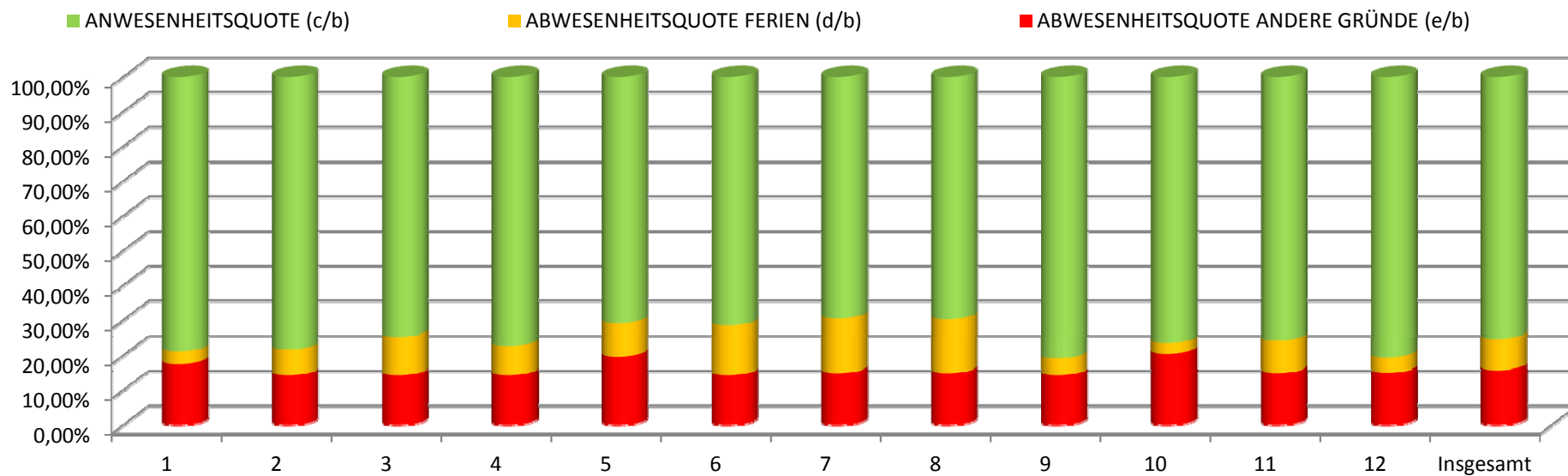
Beschreibung	Monat												Insgesamt	
	1	2	3	4	5	6	7	8	9	10	11	12		
a) Bedienstete	7,00	7,00	7,00	7,00	8,00	8,00	7,00	7,00	7,00	7,00	7,00	7,00	7,00	86,00
b) Arbeitstage	147,00	147,00	154,00	133,00	168,00	156,00	154,00	154,00	140,00	161,00	147,00	133,00	1.794,00	
c) Präsenztage	113,00	137,00	143,00	125,00	149,00	126,00	112,00	106,00	127,00	160,00	144,00	118,00	1.560,00	
d) Ferien	13,00	8,00	10,00	8,00	15,00	22,00	40,00	45,00	13,00	1,00	3,00	10,00	188,00	
e) Andere Abwesenheitsgründe	21,00	2,00	1,00	0,00	4,00	8,00	2,00	3,00	0,00	0,00	0,00	5,00	46,00	
<b>ABWESENHEITSQUOTE ANDERE GRÜNDE (e/b)</b>	<b>14,29%</b>	<b>1,36%</b>	<b>0,65%</b>	<b>0,00%</b>	<b>2,38%</b>	<b>5,13%</b>	<b>1,30%</b>	<b>1,95%</b>	<b>0,00%</b>	<b>0,00%</b>	<b>0,00%</b>	<b>3,76%</b>	<b>2,56%</b>	
<b>ABWESENHEITSQUOTE FERIEEN (d/b)</b>	<b>8,84%</b>	<b>5,44%</b>	<b>6,49%</b>	<b>6,02%</b>	<b>8,93%</b>	<b>14,10%</b>	<b>25,97%</b>	<b>29,22%</b>	<b>9,29%</b>	<b>0,62%</b>	<b>2,04%</b>	<b>7,52%</b>	<b>10,48%</b>	
<b>ANWESENHEITSQUOTE (c/b)</b>	<b>76,87%</b>	<b>93,20%</b>	<b>92,86%</b>	<b>93,98%</b>	<b>88,69%</b>	<b>80,77%</b>	<b>72,73%</b>	<b>68,83%</b>	<b>90,71%</b>	<b>99,38%</b>	<b>97,96%</b>	<b>88,72%</b>	<b>86,96%</b>	





**Anwesenheits- und Abwesenheitsquote des Kammerpersonals**  
(Regionalgesetz Nr. 4 vom 17.05.2011 - Art. 7-quinquies)

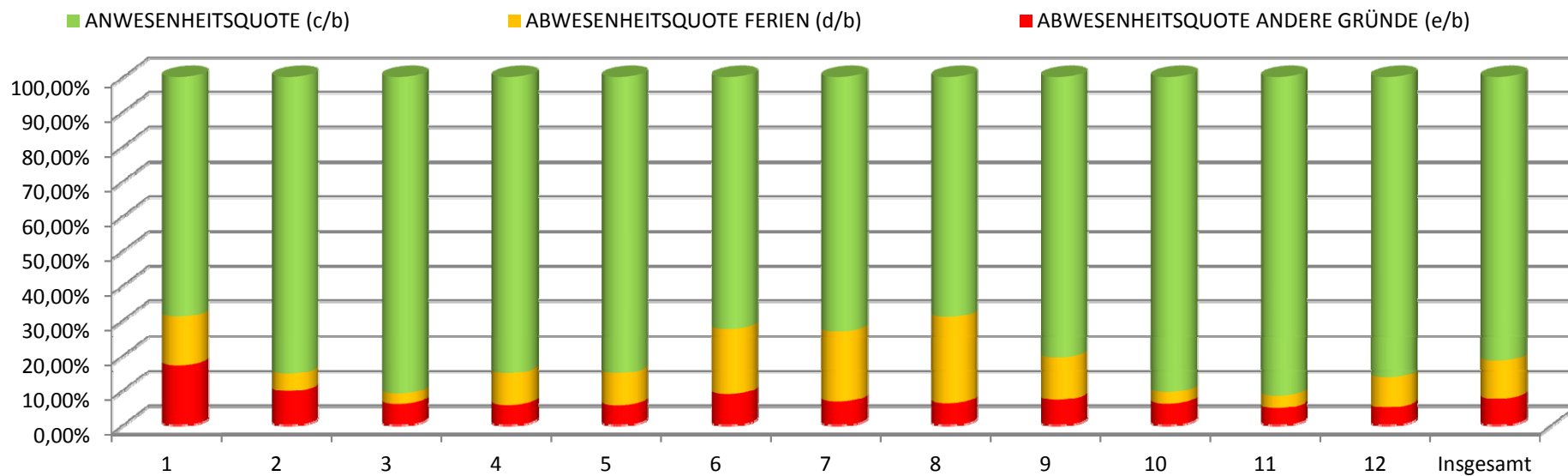
Beschreibung	Monat												Insgesamt	
	1	2	3	4	5	6	7	8	9	10	11	12		
a) Bedienstete	7,00	7,00	7,00	7,00	7,00	7,00	7,00	7,00	7,00	7,00	7,00	7,00	7,00	84,00
b) Arbeitstage	147,00	147,00	154,00	133,00	147,00	147,00	154,00	154,00	140,00	161,00	147,00	133,00	1.764,00	
c) Präsenztage	115,86	115,00	115,00	102,75	104,00	105,08	107,00	107,33	113,08	123,00	111,17	107,00	1.326,27	
d) Ferien	5,25	11,00	17,00	11,25	14,00	20,92	24,00	23,67	6,92	5,00	13,83	6,00	158,84	
e) Andere Abwesenheitsgründe	25,89	21,00	22,00	19,00	29,00	21,00	23,00	23,00	20,00	33,00	22,00	20,00	278,89	
<b>ABWESENHEITSQUOTE ANDERE GRÜNDE (e/b)</b>	<b>17,61%</b>	<b>14,29%</b>	<b>14,29%</b>	<b>14,29%</b>	<b>19,73%</b>	<b>14,29%</b>	<b>14,94%</b>	<b>14,94%</b>	<b>14,29%</b>	<b>20,50%</b>	<b>14,97%</b>	<b>15,04%</b>	<b>15,81%</b>	
<b>ABWESENHEITSQUOTE FERIEEN (d/b)</b>	<b>3,57%</b>	<b>7,48%</b>	<b>11,04%</b>	<b>8,46%</b>	<b>9,52%</b>	<b>14,23%</b>	<b>15,58%</b>	<b>15,37%</b>	<b>4,94%</b>	<b>3,11%</b>	<b>9,41%</b>	<b>4,51%</b>	<b>9,00%</b>	
<b>ANWESENHEITSQUOTE (c/b)</b>	<b>78,82%</b>	<b>78,23%</b>	<b>74,68%</b>	<b>77,26%</b>	<b>70,75%</b>	<b>71,48%</b>	<b>69,48%</b>	<b>69,69%</b>	<b>80,77%</b>	<b>76,40%</b>	<b>75,63%</b>	<b>80,45%</b>	<b>75,19%</b>	





**Anwesenheits- und Abwesenheitsquote des Kammerpersonals**  
**(Regionalgesetz Nr. 4 vom 17.05.2011 - Art. 7-quinquies)**

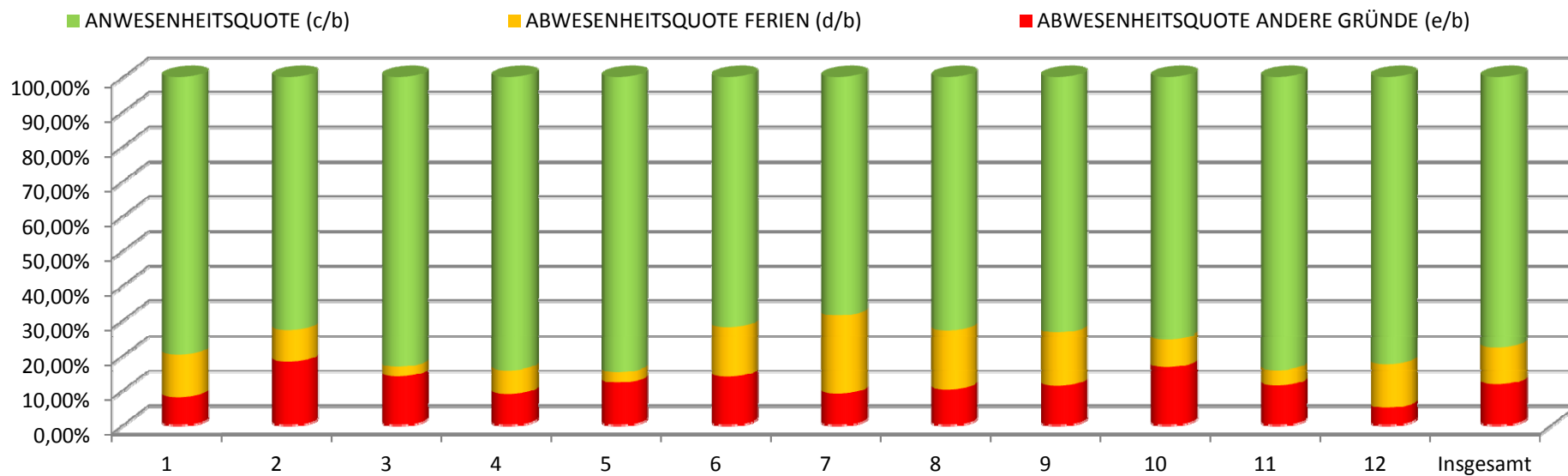
Beschreibung	Monat												Insgesamt
	1	2	3	4	5	6	7	8	9	10	11	12	
a) Bedienstete	32,00	32,00	31,00	31,00	31,00	31,00	29,00	29,00	29,00	29,00	29,00	29,00	362,00
b) Arbeitstage	672,00	672,00	682,00	589,00	651,00	651,00	638,00	638,00	580,00	667,00	609,00	551,00	7.600,00
c) Präsenztage	463,34	571,88	620,17	500,29	552,79	472,12	467,00	440,62	466,68	603,87	557,62	475,49	6.191,87
d) Ferien	92,63	34,58	20,33	54,71	60,96	120,88	128,00	157,38	71,28	22,13	21,88	47,63	832,39
e) Andere Abwesenheitsgründe	116,03	65,54	41,50	34,00	37,25	58,00	43,00	40,00	42,04	41,00	29,50	27,88	575,74
<b>ABWESENHEITSQUOTE ANDERE GRÜNDE (e/b)</b>	<b>17,27%</b>	<b>9,75%</b>	<b>6,09%</b>	<b>5,77%</b>	<b>5,72%</b>	<b>8,91%</b>	<b>6,74%</b>	<b>6,27%</b>	<b>7,25%</b>	<b>6,15%</b>	<b>4,84%</b>	<b>5,06%</b>	<b>7,58%</b>
<b>ABWESENHEITSQUOTE FERIEEN (d/b)</b>	<b>13,78%</b>	<b>5,15%</b>	<b>2,98%</b>	<b>9,29%</b>	<b>9,36%</b>	<b>18,57%</b>	<b>20,06%</b>	<b>24,67%</b>	<b>12,29%</b>	<b>3,32%</b>	<b>3,59%</b>	<b>8,64%</b>	<b>10,95%</b>
<b>ANWESENHEITSQUOTE (c/b)</b>	<b>68,95%</b>	<b>85,10%</b>	<b>90,93%</b>	<b>84,94%</b>	<b>84,91%</b>	<b>72,52%</b>	<b>73,20%</b>	<b>69,06%</b>	<b>80,46%</b>	<b>90,54%</b>	<b>91,56%</b>	<b>86,30%</b>	<b>81,47%</b>





**Anwesenheits- und Abwesenheitsquote des Kammerpersonals**  
**(Regionalgesetz Nr. 4 vom 17.05.2011 - Art. 7-quinquies)**

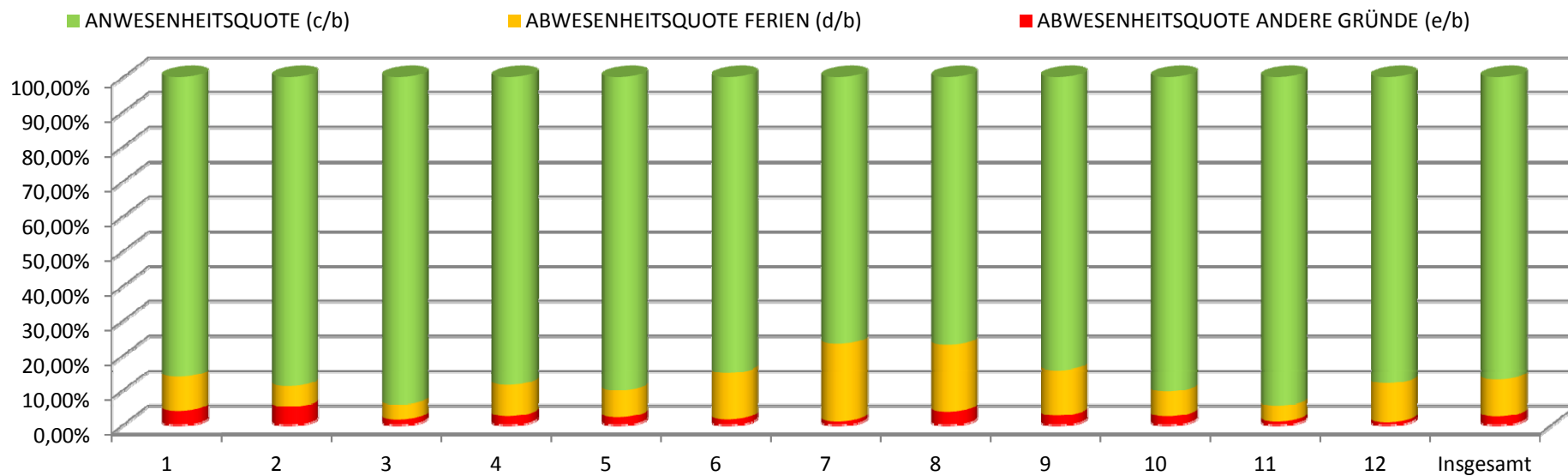
Beschreibung	Monat												Insgesamt	
	1	2	3	4	5	6	7	8	9	10	11	12		
a) Bedienstete	13,00	13,00	13,00	13,00	13,00	13,00	13,00	13,00	13,00	13,00	13,00	12,00	12,00	154,00
b) Arbeitstage	273,00	273,00	286,00	247,00	273,00	273,00	286,00	286,00	260,00	286,00	252,00	228,00	228,00	3.223,00
c) Präsenztage	217,50	198,62	238,00	207,87	231,29	196,62	196,33	208,38	191,17	215,29	211,95	187,92	187,92	2.500,94
d) Ferien	33,50	24,50	8,00	17,13	8,38	38,38	63,92	48,29	39,50	23,00	11,38	28,75	28,75	344,73
e) Andere Abwesenheitsgründe	22,00	49,88	40,00	22,00	33,33	38,00	25,75	29,33	29,33	47,71	28,67	11,33	11,33	377,33
<b>ABWESENHEITSQUOTE ANDERE GRÜNDE (e/b)</b>	<b>8,06%</b>	<b>18,27%</b>	<b>13,99%</b>	<b>8,91%</b>	<b>12,21%</b>	<b>13,92%</b>	<b>9,00%</b>	<b>10,26%</b>	<b>11,28%</b>	<b>16,68%</b>	<b>11,38%</b>	<b>4,97%</b>	<b>4,97%</b>	<b>11,71%</b>
<b>ABWESENHEITSQUOTE FERIEEN (d/b)</b>	<b>12,27%</b>	<b>8,97%</b>	<b>2,80%</b>	<b>6,94%</b>	<b>3,07%</b>	<b>14,06%</b>	<b>22,35%</b>	<b>16,88%</b>	<b>15,19%</b>	<b>8,04%</b>	<b>4,52%</b>	<b>12,61%</b>	<b>12,61%</b>	<b>10,70%</b>
<b>ANWESENHEITSQUOTE (c/b)</b>	<b>79,67%</b>	<b>72,75%</b>	<b>83,22%</b>	<b>84,16%</b>	<b>84,72%</b>	<b>72,02%</b>	<b>68,65%</b>	<b>72,86%</b>	<b>73,53%</b>	<b>75,28%</b>	<b>84,11%</b>	<b>82,42%</b>	<b>82,42%</b>	<b>77,60%</b>





**Anwesenheits- und Abwesenheitsquote des Kammerpersonals**  
**(Regionalgesetz Nr. 4 vom 17.05.2011 - Art. 7-quinquies)**

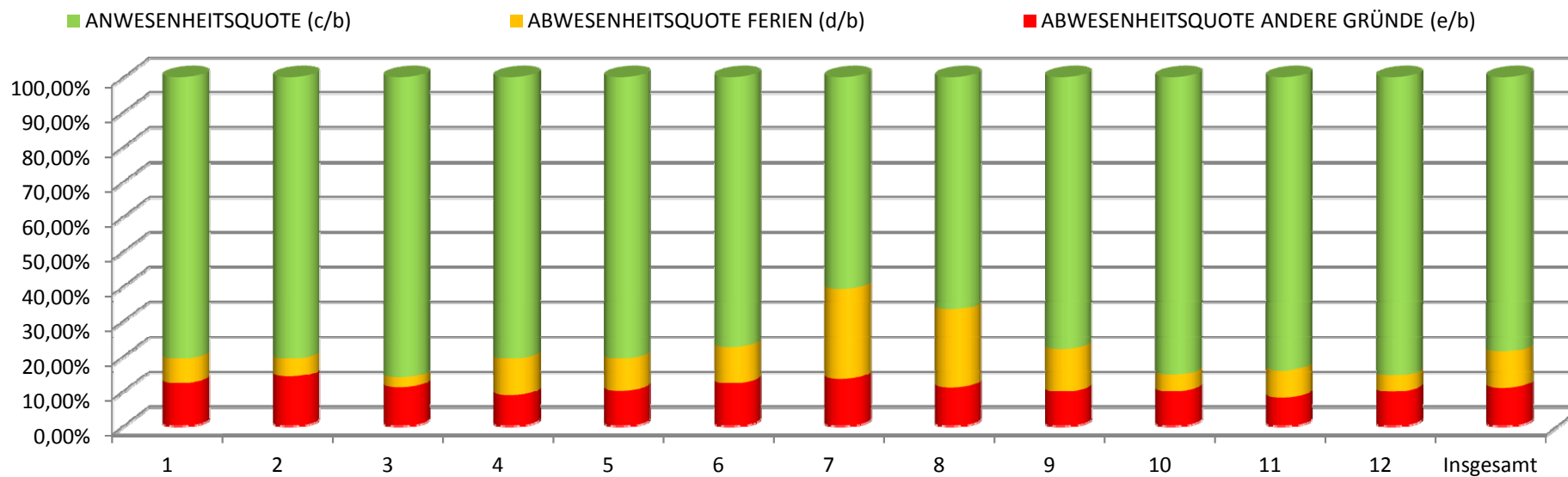
Beschreibung	Monat												Insgesamt	
	1	2	3	4	5	6	7	8	9	10	11	12		
a) Bedienstete	36,00	35,00	35,00	36,00	36,00	36,00	36,00	36,00	36,00	36,00	36,00	36,00	36,00	430,00
b) Arbeitstage	756,00	735,00	770,00	675,00	756,00	756,00	792,00	792,00	720,00	828,00	756,00	684,00	9.020,00	
c) Präsenztage	650,83	652,67	724,75	597,09	680,50	641,83	606,75	609,00	605,84	748,50	714,34	601,75	7.833,85	
d) Ferien	75,25	44,75	33,50	61,33	59,00	102,17	177,00	153,33	95,08	59,50	33,83	76,58	971,32	
e) Andere Abwesenheitsgründe	29,92	37,58	11,75	16,58	16,50	12,00	8,25	29,67	19,08	20,00	7,83	5,67	214,83	
<b>ABWESENHEITSQUOTE ANDERE GRÜNDE (e/b)</b>	<b>3,96%</b>	<b>5,11%</b>	<b>1,53%</b>	<b>2,46%</b>	<b>2,18%</b>	<b>1,59%</b>	<b>1,04%</b>	<b>3,75%</b>	<b>2,65%</b>	<b>2,42%</b>	<b>1,04%</b>	<b>0,83%</b>	<b>2,38%</b>	
<b>ABWESENHEITSQUOTE FERIEN (d/b)</b>	<b>9,95%</b>	<b>6,09%</b>	<b>4,35%</b>	<b>9,09%</b>	<b>7,80%</b>	<b>13,51%</b>	<b>22,35%</b>	<b>19,36%</b>	<b>13,21%</b>	<b>7,19%</b>	<b>4,47%</b>	<b>11,20%</b>	<b>10,77%</b>	
<b>ANWESENHEITSQUOTE (c/b)</b>	<b>86,09%</b>	<b>88,80%</b>	<b>94,12%</b>	<b>88,46%</b>	<b>90,01%</b>	<b>84,90%</b>	<b>76,61%</b>	<b>76,89%</b>	<b>84,14%</b>	<b>90,40%</b>	<b>94,49%</b>	<b>87,98%</b>	<b>86,85%</b>	





**Anwesenheits- und Abwesenheitsquote des Kammerpersonals**  
**(Regionalgesetz Nr. 4 vom 17.05.2011 - Art. 7-quinquies)**

Beschreibung	Monat												Insgesamt	
	1	2	3	4	5	6	7	8	9	10	11	12		
a) Bedienstete	31,00	32,00	34,00	34,00	35,00	35,00	37,00	37,00	37,00	37,00	37,00	37,00	37,00	423,00
b) Arbeitstage	651,00	672,00	748,00	646,00	735,00	735,00	814,00	814,00	740,00	851,00	777,00	703,00	8.886,00	
c) Präsenztage	524,79	542,04	643,75	520,92	592,29	568,12	494,24	542,67	575,83	724,77	652,50	601,36	6.983,28	
d) Ferien	46,21	34,58	21,25	68,08	68,21	76,88	209,88	181,58	91,29	41,79	60,92	32,65	933,32	
e) Andere Abwesenheitsgründe	80,00	95,38	83,00	57,00	74,50	90,00	109,88	89,75	72,88	84,44	63,58	68,99	969,40	
<b>ABWESENHEITSQUOTE ANDERE GRÜNDE (e/b)</b>	<b>12,29%</b>	<b>14,19%</b>	<b>11,10%</b>	<b>8,82%</b>	<b>10,14%</b>	<b>12,24%</b>	<b>13,50%</b>	<b>11,03%</b>	<b>9,85%</b>	<b>9,92%</b>	<b>8,18%</b>	<b>9,81%</b>	<b>10,91%</b>	
<b>ABWESENHEITSQUOTE FERIEEN (d/b)</b>	<b>7,10%</b>	<b>5,15%</b>	<b>2,84%</b>	<b>10,54%</b>	<b>9,28%</b>	<b>10,46%</b>	<b>25,78%</b>	<b>22,31%</b>	<b>12,34%</b>	<b>4,91%</b>	<b>7,84%</b>	<b>4,64%</b>	<b>10,50%</b>	
<b>ANWESENHEITSQUOTE (c/b)</b>	<b>80,61%</b>	<b>80,66%</b>	<b>86,06%</b>	<b>80,64%</b>	<b>80,58%</b>	<b>77,30%</b>	<b>60,72%</b>	<b>66,67%</b>	<b>77,81%</b>	<b>85,17%</b>	<b>83,98%</b>	<b>85,54%</b>	<b>78,59%</b>	





**Anwesenheits- und Abwesenheitsquote des Kammerpersonals**  
**(Regionalgesetz Nr. 4 vom 17.05.2011 - Art. 7-quinquies)**

Beschreibung	Monat												Insgesamt
	1	2	3	4	5	6	7	8	9	10	11	12	
a) Bedienstete	126,00	126,00	127,00	128,00	130,00	130,00	129,00	129,00	129,00	129,00	128,00	128,00	1.539,00
b) Arbeitstage	2.646,00	2.646,00	2.794,00	2.423,00	2.730,00	2.718,00	2.838,00	2.838,00	2.580,00	2.954,00	2.688,00	2.432,00	32.287,00
c) Präsenztage	2.085,32	2.217,21	2.484,67	2.053,92	2.309,87	2.109,77	1.983,32	2.014,00	2.079,60	2.575,43	2.391,58	2.091,52	26.396,21
d) Ferien	265,84	157,41	110,08	220,50	225,55	381,23	642,80	609,25	317,07	152,42	144,84	201,61	3.428,60
e) Andere Abwesenheitsgründe	294,84	271,38	199,25	148,58	194,58	227,00	211,88	214,75	183,33	226,15	151,58	138,87	2.462,19
<b>ABWESENHEITSQUOTE ANDERE GRÜNDE (e/b)</b>	<b>11,14%</b>	<b>10,26%</b>	<b>7,13%</b>	<b>6,13%</b>	<b>7,13%</b>	<b>8,35%</b>	<b>7,47%</b>	<b>7,57%</b>	<b>7,11%</b>	<b>7,66%</b>	<b>5,64%</b>	<b>5,71%</b>	<b>7,63%</b>
<b>ABWESENHEITSQUOTE FERIE (d/b)</b>	<b>10,05%</b>	<b>5,95%</b>	<b>3,94%</b>	<b>9,10%</b>	<b>8,26%</b>	<b>14,03%</b>	<b>22,65%</b>	<b>21,47%</b>	<b>12,29%</b>	<b>5,16%</b>	<b>5,39%</b>	<b>8,29%</b>	<b>10,62%</b>
<b>ANWESENHEITSQUOTE (c/b)</b>	<b>78,81%</b>	<b>83,79%</b>	<b>88,93%</b>	<b>84,77%</b>	<b>84,61%</b>	<b>77,62%</b>	<b>69,88%</b>	<b>70,97%</b>	<b>80,60%</b>	<b>87,18%</b>	<b>88,97%</b>	<b>86,00%</b>	<b>81,75%</b>

