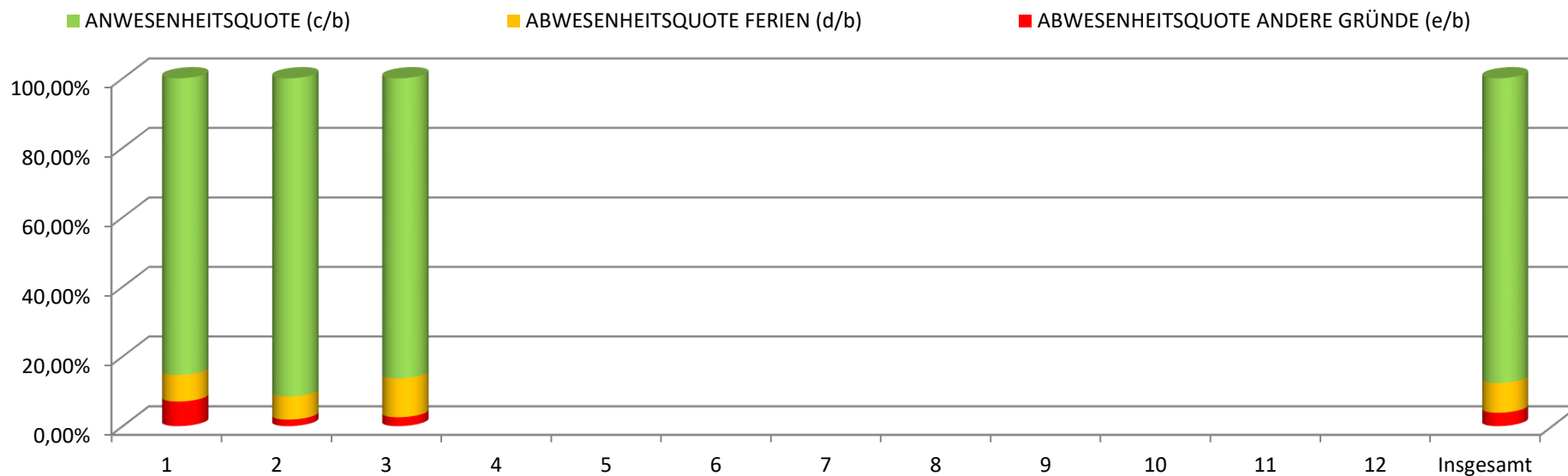




Anwesenheits- und Abwesenheitsquote des Kammerpersonals
(Regionalgesetz Nr. 4 vom 17.05.2011 - Art. 7-quinquies)

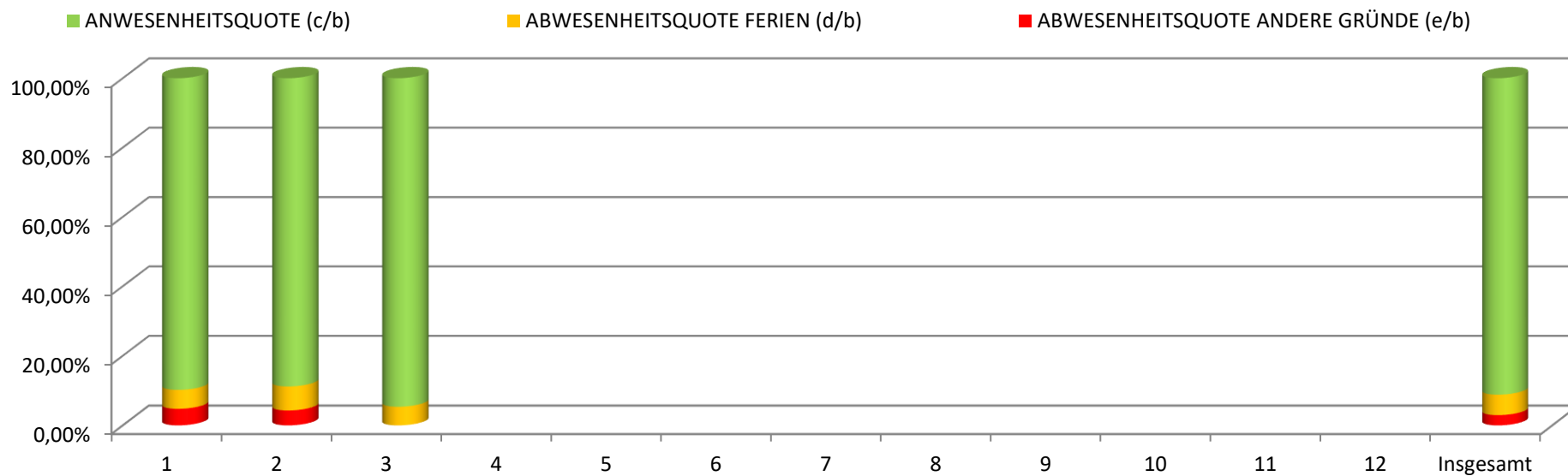
Beschreibung	Monat												Insgesamt
	1	2	3	4	5	6	7	8	9	10	11	12	
a) Bedienstete	11,00	11,00	11,00										33,00
b) Arbeitstage	222,00	212,00	234,00										668,00
c) Präsenztage	189,43	193,92	201,95										585,30
d) Ferien	16,90	14,08	26,08										57,06
e) Andere Abwesenheitsgründe	15,67	4,00	5,97										25,64
ABWESENHEITSQUOTE ANDERE GRÜNDE (e/b)	7,06%	1,89%	2,55%										3,84%
ABWESENHEITSQUOTE FERIEEN (d/b)	7,61%	6,64%	11,15%										8,54%
ANWESENHEITSQUOTE (c/b)	85,33%	91,47%	86,30%										87,62%





Anwesenheits- und Abwesenheitsquote des Kammerpersonals
(Regionalgesetz Nr. 4 vom 17.05.2011 - Art. 7-quinquies)

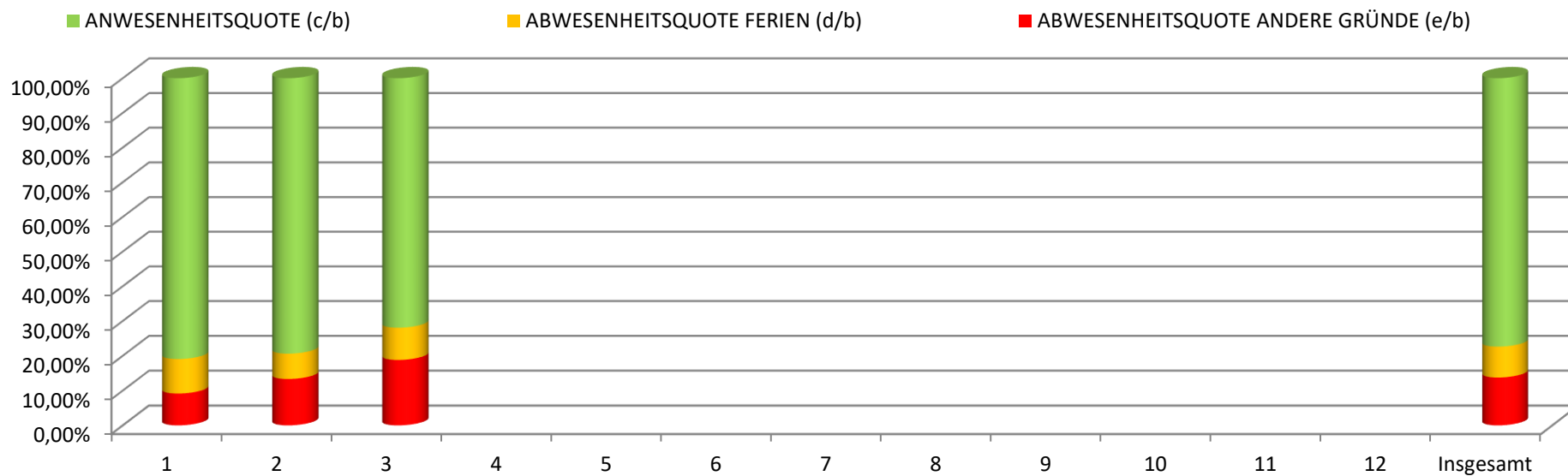
Beschreibung	Monat												Insgesamt
	1	2	3	4	5	6	7	8	9	10	11	12	
a) Bedienstete	7,00	7,00	7,00										21,00
b) Arbeitstage	147,00	140,00	154,00										441,00
c) Präsenztage	132,00	124,34	145,75										402,09
d) Ferien	8,00	9,66	8,25										25,91
e) Andere Abwesenheitsgründe	7,00	6,00	0,00										13,00
ABWESENHEITSQUOTE ANDERE GRÜNDE (e/b)	4,76%	4,29%	0,00%										2,95%
ABWESENHEITSQUOTE FERIEEN (d/b)	5,44%	6,90%	5,36%										5,88%
ANWESENHEITSQUOTE (c/b)	89,80%	88,81%	94,64%										91,18%





Anwesenheits- und Abwesenheitsquote des Kammerpersonals
(Regionalgesetz Nr. 4 vom 17.05.2011 - Art. 7-quinquies)

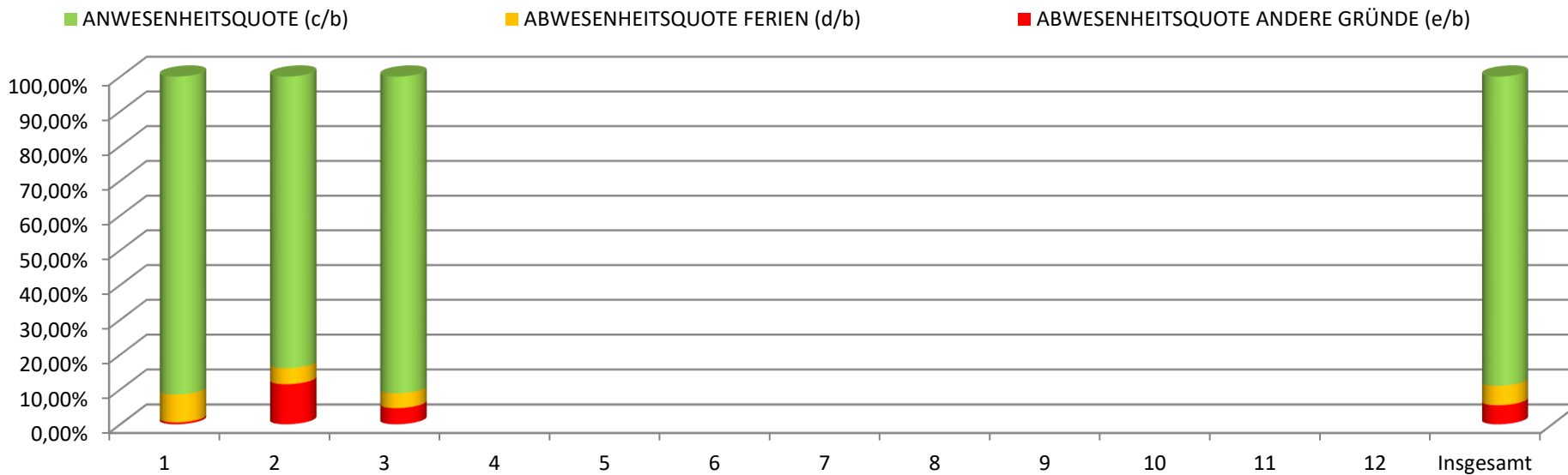
Beschreibung	Monat												Insgesamt
	1	2	3	4	5	6	7	8	9	10	11	12	
a) Bedienstete	20,00	19,00	19,00										58,00
b) Arbeitstage	399,00	360,00	394,00										1.153,00
c) Präsenztage	322,92	285,83	283,43										892,18
d) Ferien	39,58	26,17	36,50										102,25
e) Andere Abwesenheitsgründe	36,50	48,00	74,07										158,57
ABWESENHEITSQUOTE ANDERE GRÜNDE (e/b)	9,15%	13,33%	18,80%										13,75%
ABWESENHEITSQUOTE FERIEEN (d/b)	9,92%	7,27%	9,26%										8,87%
ANWESENHEITSQUOTE (c/b)	80,93%	79,40%	71,94%										77,38%





Anwesenheits- und Abwesenheitsquote des Kammerpersonals
(Regionalgesetz Nr. 4 vom 17.05.2011 - Art. 7-quinquies)

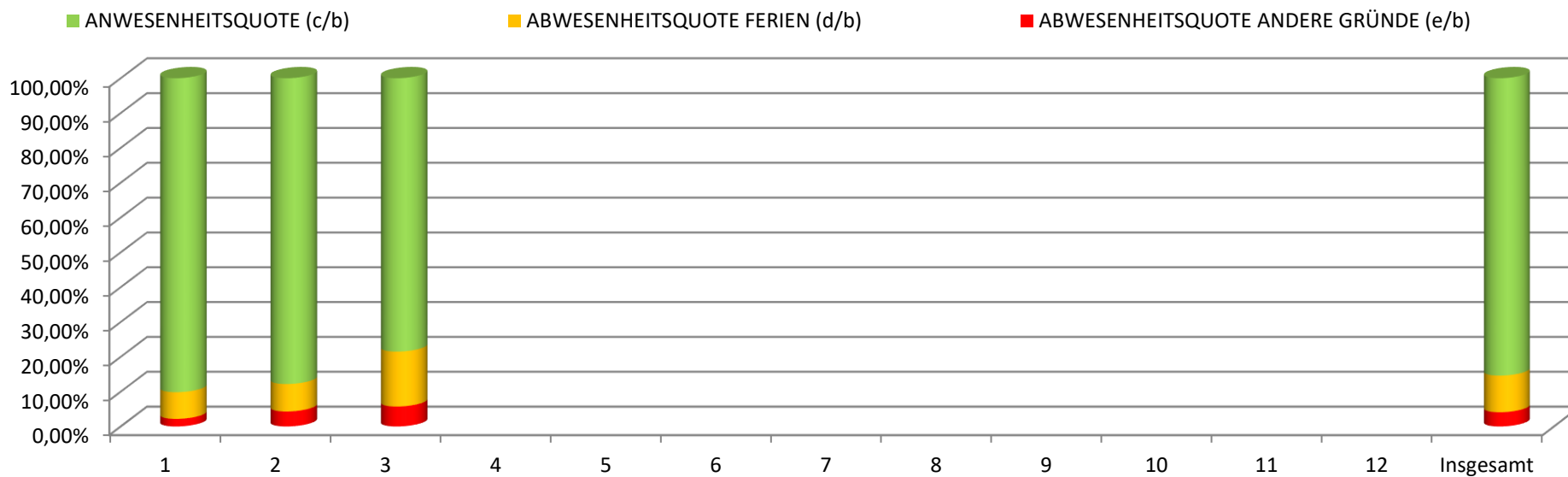
Beschreibung	Monat												Insgesamt
	1	2	3	4	5	6	7	8	9	10	11	12	
a) Bedienstete	9,00	9,00	9,00										27,00
b) Arbeitstage	184,00	176,00	194,00										554,00
c) Präsenztage	168,28	147,70	176,75										492,73
d) Ferien	14,72	8,05	8,25										31,02
e) Andere Abwesenheitsgründe	1,00	20,25	9,00										30,25
ABWESENHEITSQUOTE ANDERE GRÜNDE (e/b)	0,54%	11,51%	4,64%										5,46%
ABWESENHEITSQUOTE FERIEN (d/b)	8,00%	4,57%	4,25%										5,60%
ANWESENHEITSQUOTE (c/b)	91,46%	83,92%	91,11%										88,94%





Anwesenheits- und Abwesenheitsquote des Kammerpersonals
(Regionalgesetz Nr. 4 vom 17.05.2011 - Art. 7-quinquies)

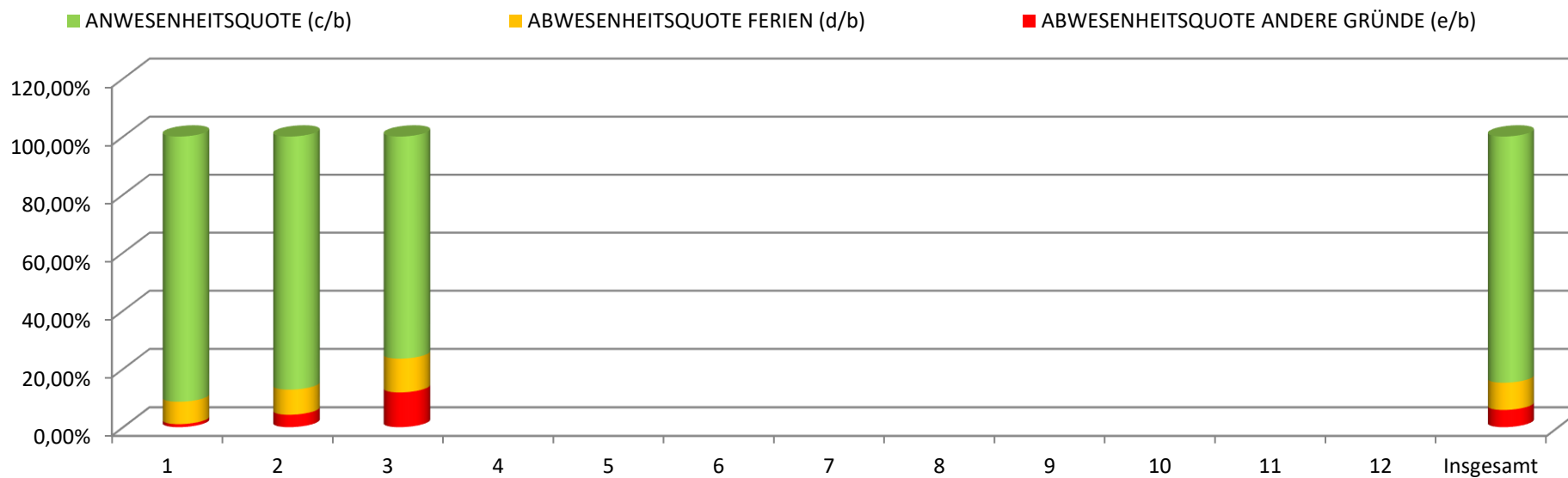
Beschreibung	Monat												Insgesamt
	1	2	3	4	5	6	7	8	9	10	11	12	
a) Bedienstete	49,00	49,00	48,00										146,00
b) Arbeitstage	1.023,00	977,00	1.047,00										3.047,00
c) Präsenztage	922,25	857,83	821,87										2.601,95
d) Ferien	78,39	77,17	165,15										320,71
e) Andere Abwesenheitsgründe	22,36	42,00	59,98										124,34
ABWESENHEITSQUOTE ANDERE GRÜNDE (e/b)	2,19%	4,30%	5,73%										4,08%
ABWESENHEITSQUOTE FERIE (d/b)	7,66%	7,90%	15,77%										10,53%
ANWESENHEITSQUOTE (c/b)	90,15%	87,80%	78,50%										85,39%





Anwesenheits- und Abwesenheitsquote des Kammerpersonals
(Regionalgesetz Nr. 4 vom 17.05.2011 - Art. 7-quinquies)

Beschreibung	Monat												Insgesamt
	1	2	3	4	5	6	7	8	9	10	11	12	
a) Bedienstete	32,00	32,00	33,00										97,00
b) Arbeitstage	626,00	600,00	671,00										1.897,00
c) Präsenztage	571,34	522,74	513,16										1.607,24
d) Ferien	48,16	51,65	77,77										177,58
e) Andere Abwesenheitsgründe	6,50	25,61	80,07										112,18
ABWESENHEITSQUOTE ANDERE GRÜNDE (e/b)	1,04%	4,27%	11,93%										5,91%
ABWESENHEITSQUOTE FERIEN (d/b)	7,69%	8,61%	11,59%										9,36%
ANWESENHEITSQUOTE (c/b)	91,27%	87,12%	76,48%										84,74%





Anwesenheits- und Abwesenheitsquote des Kammerpersonals
(Regionalgesetz Nr. 4 vom 17.05.2011 - Art. 7-quinquies)

Beschreibung	Monat												Insgesamt
	1	2	3	4	5	6	7	8	9	10	11	12	
a) Bedienstete	128,00	127,00	127,00										382,00
b) Arbeitstage	2.601,00	2.465,00	2.694,00										7.760,00
c) Präsenztage	2.306,22	2.132,36	2.142,91										6.581,49
d) Ferien	205,75	186,78	322,00										714,53
e) Andere Abwesenheitsgründe	89,03	145,86	229,09										463,98
ABWESENHEITSQUOTE ANDERE GRÜNDE (e/b)	3,42%	5,92%	8,50%										5,98%
ABWESENHEITSQUOTE FERIE (d/b)	7,91%	7,58%	11,95%										9,21%
ANWESENHEITSQUOTE (c/b)	88,67%	86,50%	79,55%										84,81%

