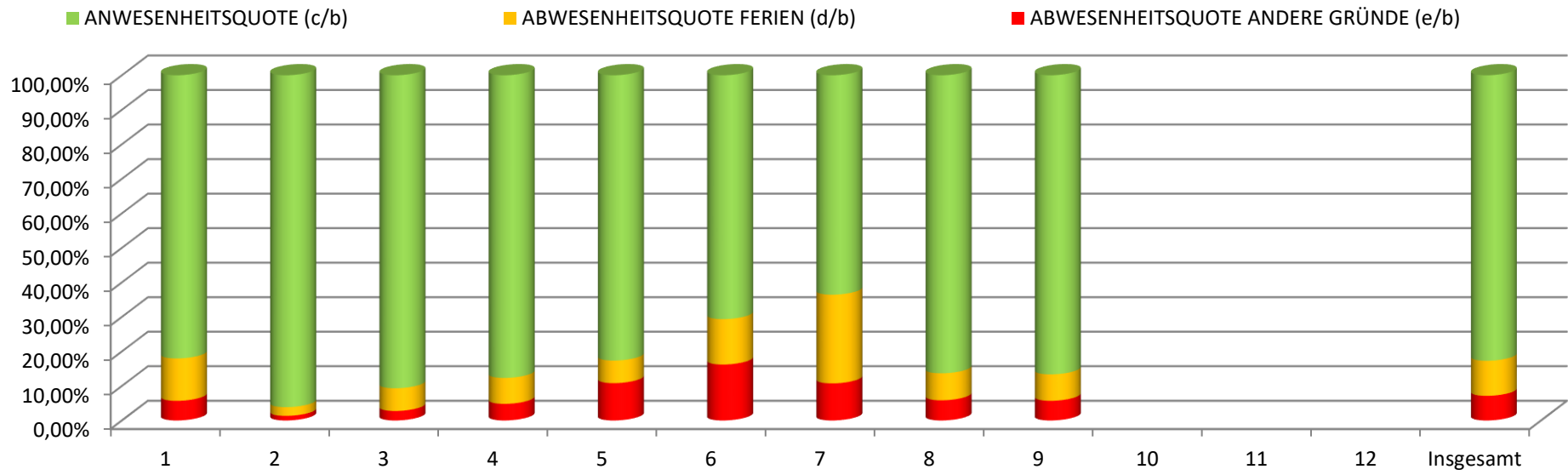




**Anwesenheits- und Abwesenheitsquote des Kammerpersonals**  
**(Regionalgesetz Nr. 4 vom 17.05.2011 - Art. 7-quinquies)**

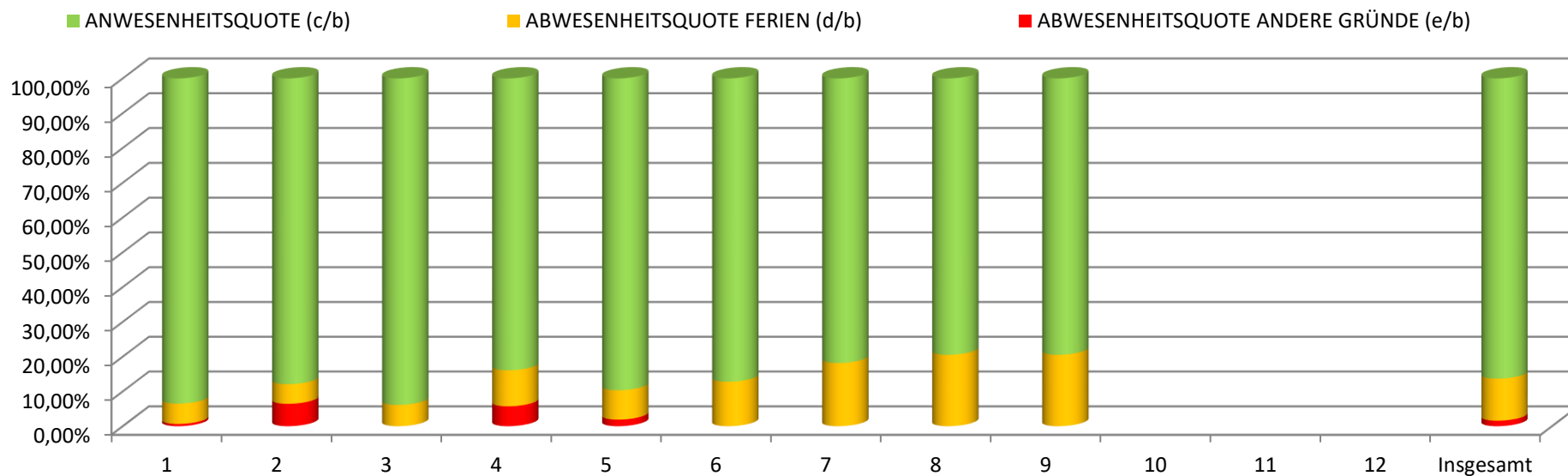
Beschreibung	Monat												Insgesamt	
	1	2	3	4	5	6	7	8	9	10	11	12		
a) Bedienstete	10,00	11,00	11,00	11,00	11,00	11,00	11,00	11,00	11,00	11,00				98,00
b) Arbeitstage	211,00	199,00	218,00	208,00	229,00	198,00	239,00	217,00	222,00					1.941,00
c) Präsenztage	173,07	191,33	197,66	182,35	189,25	139,87	151,92	187,33	192,34					1.605,12
d) Ferien	25,93	5,00	14,34	15,65	15,00	26,05	61,42	17,00	17,00					197,39
e) Andere Abwesenheitsgründe	12,00	2,67	6,00	10,00	24,75	32,08	25,66	12,67	12,66					138,49
<b>ABWESENHEITSQUOTE ANDERE GRÜNDE (e/b)</b>	<b>5,69%</b>	<b>1,34%</b>	<b>2,75%</b>	<b>4,81%</b>	<b>10,81%</b>	<b>16,20%</b>	<b>10,74%</b>	<b>5,84%</b>	<b>5,70%</b>					<b>7,13%</b>
<b>ABWESENHEITSQUOTE FERIE (d/b)</b>	<b>12,29%</b>	<b>2,51%</b>	<b>6,58%</b>	<b>7,52%</b>	<b>6,55%</b>	<b>13,16%</b>	<b>25,70%</b>	<b>7,83%</b>	<b>7,66%</b>					<b>10,17%</b>
<b>ANWESENHEITSQUOTE (c/b)</b>	<b>82,02%</b>	<b>96,15%</b>	<b>90,67%</b>	<b>87,67%</b>	<b>82,64%</b>	<b>70,64%</b>	<b>63,56%</b>	<b>86,33%</b>	<b>86,64%</b>					<b>82,70%</b>





**Anwesenheits- und Abwesenheitsquote des Kammerpersonals**  
**(Regionalgesetz Nr. 4 vom 17.05.2011 - Art. 7-quinquies)**

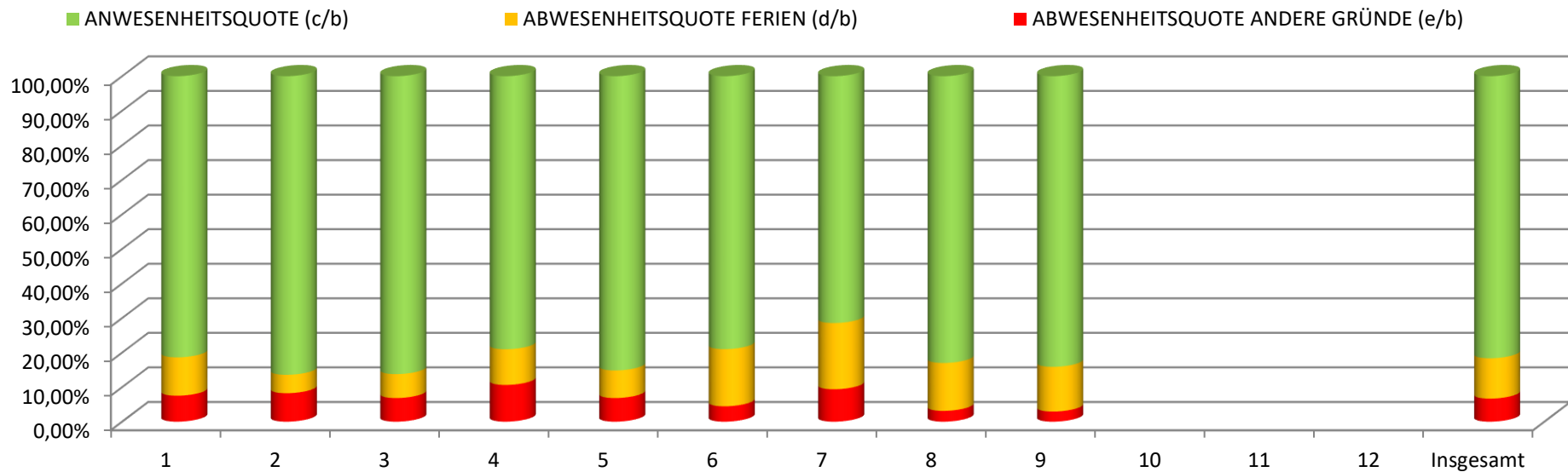
Beschreibung	Monat												Insgesamt	
	1	2	3	4	5	6	7	8	9	10	11	12		
a) Bedienstete	7,00	7,00	7,00	7,00	7,00	7,00	7,00	7,00	7,00	7,00				63,00
b) Arbeitstage	154,00	140,00	147,00	140,00	154,00	133,00	161,00	147,00	147,00					1.323,00
c) Präsenztage	144,00	123,08	138,00	117,50	138,08	116,00	131,75	116,83	116,83					1.142,07
d) Ferien	9,00	7,92	9,00	14,50	13,00	17,00	29,25	30,17	30,17					160,01
e) Andere Abwesenheitsgründe	1,00	9,00	0,00	8,00	2,92	0,00	0,00	0,00	0,00					20,92
<b>ABWESENHEITSQUOTE ANDERE GRÜNDE (e/b)</b>	<b>0,65%</b>	<b>6,43%</b>	<b>0,00%</b>	<b>5,71%</b>	<b>1,90%</b>	<b>0,00%</b>	<b>0,00%</b>	<b>0,00%</b>	<b>0,00%</b>					<b>1,58%</b>
<b>ABWESENHEITSQUOTE FERIE (d/b)</b>	<b>5,84%</b>	<b>5,66%</b>	<b>6,12%</b>	<b>10,36%</b>	<b>8,44%</b>	<b>12,78%</b>	<b>18,17%</b>	<b>20,52%</b>	<b>20,52%</b>					<b>12,09%</b>
<b>ANWESENHEITSQUOTE (c/b)</b>	<b>93,51%</b>	<b>87,91%</b>	<b>93,88%</b>	<b>83,93%</b>	<b>89,66%</b>	<b>87,22%</b>	<b>81,83%</b>	<b>79,48%</b>	<b>79,48%</b>					<b>86,32%</b>





**Anwesenheits- und Abwesenheitsquote des Kammerpersonals**  
**(Regionalgesetz Nr. 4 vom 17.05.2011 - Art. 7-quinquies)**

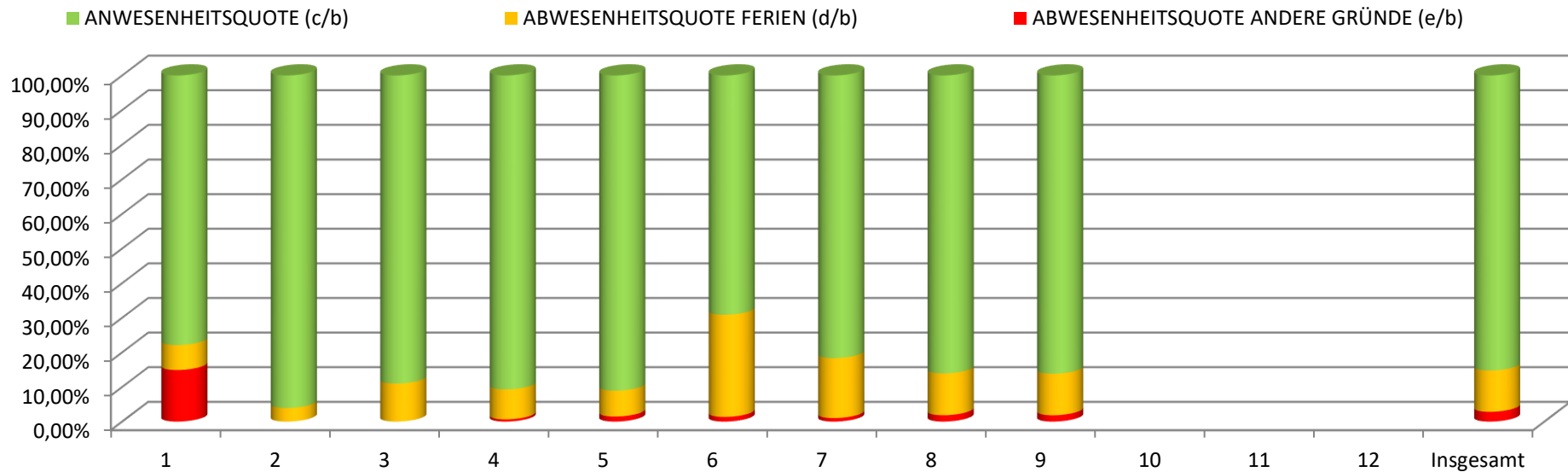
Beschreibung	Monat												Insgesamt
	1	2	3	4	5	6	7	8	9	10	11	12	
a) Bedienstete	17,00	18,00	18,00	18,00	18,00	18,00	19,00	19,00	19,00				164,00
b) Arbeitstage	349,00	336,00	351,00	336,00	369,00	320,00	405,00	351,00	376,00				3.193,00
c) Präsenztage	284,00	290,41	302,67	265,58	314,26	252,83	289,33	291,33	316,33				2.606,74
d) Ferien	38,75	17,92	24,33	34,67	29,50	52,92	77,67	48,67	48,67				373,10
e) Andere Abwesenheitsgründe	26,25	27,67	24,00	35,75	25,24	14,25	38,00	11,00	11,00				213,16
<b>ABWESENHEITSQUOTE ANDERE GRÜNDE (e/b)</b>	<b>7,52%</b>	<b>8,24%</b>	<b>6,84%</b>	<b>10,64%</b>	<b>6,84%</b>	<b>4,45%</b>	<b>9,38%</b>	<b>3,13%</b>	<b>2,93%</b>				<b>6,68%</b>
<b>ABWESENHEITSQUOTE FERIE (d/b)</b>	<b>11,10%</b>	<b>5,33%</b>	<b>6,93%</b>	<b>10,32%</b>	<b>7,99%</b>	<b>16,54%</b>	<b>19,18%</b>	<b>13,87%</b>	<b>12,94%</b>				<b>11,68%</b>
<b>ANWESENHEITSQUOTE (c/b)</b>	<b>81,38%</b>	<b>86,43%</b>	<b>86,23%</b>	<b>79,04%</b>	<b>85,17%</b>	<b>79,01%</b>	<b>71,44%</b>	<b>83,00%</b>	<b>84,13%</b>				<b>81,64%</b>





**Anwesenheits- und Abwesenheitsquote des Kammerpersonals**  
**(Regionalgesetz Nr. 4 vom 17.05.2011 - Art. 7-quinquies)**

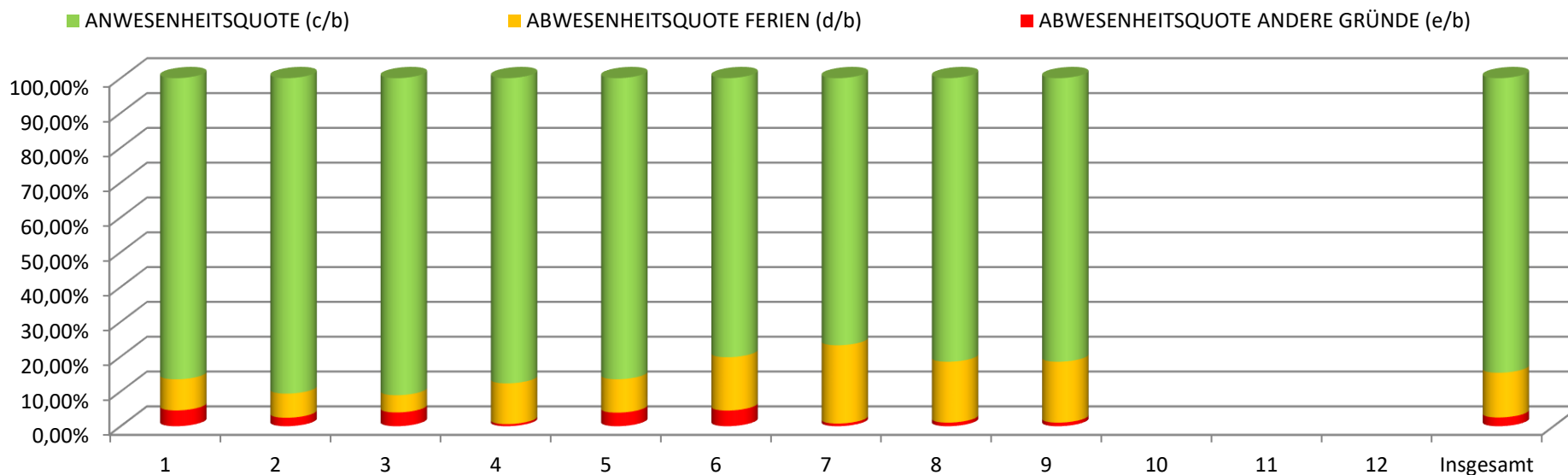
Beschreibung	Monat												Insgesamt	
	1	2	3	4	5	6	7	8	9	10	11	12		
a) Bedienstete	9,00	8,00	8,00	8,00	8,00	8,00	8,00	8,00	8,00	8,00				73,00
b) Arbeitstage	194,00	156,00	163,00	156,00	171,00	148,00	180,00	163,00	164,00					1.495,00
c) Präsenztage	151,09	149,87	145,08	141,50	155,75	102,33	146,99	140,32	141,32					1.274,25
d) Ferien	14,00	6,13	17,92	13,50	12,75	43,67	31,18	19,68	19,68					178,51
e) Andere Abwesenheitsgründe	28,91	0,00	0,00	1,00	2,50	2,00	1,83	3,00	3,00					42,24
<b>ABWESENHEITSQUOTE ANDERE GRÜNDE (e/b)</b>	<b>14,90%</b>	<b>0,00%</b>	<b>0,00%</b>	<b>0,64%</b>	<b>1,46%</b>	<b>1,35%</b>	<b>1,02%</b>	<b>1,84%</b>	<b>1,83%</b>					<b>2,83%</b>
<b>ABWESENHEITSQUOTE FERIE (d/b)</b>	<b>7,22%</b>	<b>3,93%</b>	<b>10,99%</b>	<b>8,65%</b>	<b>7,46%</b>	<b>29,51%</b>	<b>17,32%</b>	<b>12,07%</b>	<b>12,00%</b>					<b>11,94%</b>
<b>ANWESENHEITSQUOTE (c/b)</b>	<b>77,88%</b>	<b>96,07%</b>	<b>89,01%</b>	<b>90,71%</b>	<b>91,08%</b>	<b>69,14%</b>	<b>81,66%</b>	<b>86,09%</b>	<b>86,17%</b>					<b>85,23%</b>





**Anwesenheits- und Abwesenheitsquote des Kammerpersonals**  
**(Regionalgesetz Nr. 4 vom 17.05.2011 - Art. 7-quinquies)**

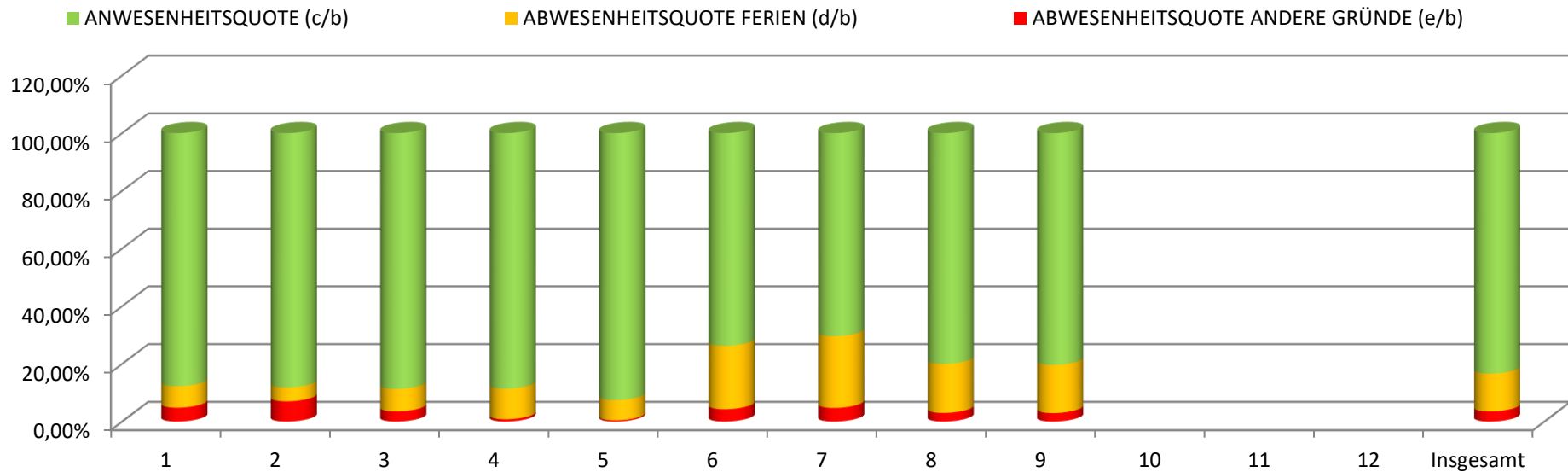
Beschreibung	Monat												Insgesamt
	1	2	3	4	5	6	7	8	9	10	11	12	
a) Bedienstete	48,00	49,00	49,00	49,00	49,00	49,00	49,00	49,00	49,00				440,00
b) Arbeitstage	1.051,00	976,00	1.025,00	977,00	1.072,00	927,00	1.119,00	1.025,00	1.025,00				9.197,00
c) Präsenztage	909,37	884,65	933,69	856,71	927,30	743,26	858,75	835,12	835,12				7.783,97
d) Ferien	93,95	67,68	50,80	114,38	102,94	142,04	251,75	179,38	179,38				1.182,30
e) Andere Abwesenheitsgründe	47,68	23,67	40,51	5,91	41,76	41,70	8,50	10,50	10,50				230,73
<b>ABWESENHEITSQUOTE ANDERE GRÜNDE (e/b)</b>	<b>4,54%</b>	<b>2,43%</b>	<b>3,95%</b>	<b>0,60%</b>	<b>3,90%</b>	<b>4,50%</b>	<b>0,76%</b>	<b>1,02%</b>	<b>1,02%</b>				<b>2,51%</b>
<b>ABWESENHEITSQUOTE FERIE (d/b)</b>	<b>8,94%</b>	<b>6,93%</b>	<b>4,96%</b>	<b>11,71%</b>	<b>9,60%</b>	<b>15,32%</b>	<b>22,50%</b>	<b>17,50%</b>	<b>17,50%</b>				<b>12,86%</b>
<b>ANWESENHEITSQUOTE (c/b)</b>	<b>86,52%</b>	<b>90,64%</b>	<b>91,09%</b>	<b>87,69%</b>	<b>86,50%</b>	<b>80,18%</b>	<b>76,74%</b>	<b>81,48%</b>	<b>81,48%</b>				<b>84,64%</b>





**Anwesenheits- und Abwesenheitsquote des Kammerpersonals**  
**(Regionalgesetz Nr. 4 vom 17.05.2011 - Art. 7-quinquies)**

Beschreibung	Monat												Insgesamt	
	1	2	3	4	5	6	7	8	9	10	11	12		
a) Bedienstete	33,00	33,00	33,00	33,00	33,00	33,00	33,00	33,00	33,00	33,00				297,00
b) Arbeitstage	687,00	624,00	653,00	617,00	679,00	584,00	710,00	640,00	651,00					5.845,00
c) Präsenztage	602,62	550,22	578,98	546,53	628,60	430,60	499,75	512,11	523,10					4.872,51
d) Ferien	51,32	30,03	51,19	65,47	47,40	128,40	176,68	108,79	108,79					768,07
e) Andere Abwesenheitsgründe	33,06	43,75	22,83	5,00	3,00	25,00	33,57	19,10	19,11					204,42
<b>ABWESENHEITSQUOTE ANDERE GRÜNDE (e/b)</b>	<b>4,81%</b>	<b>7,01%</b>	<b>3,50%</b>	<b>0,81%</b>	<b>0,44%</b>	<b>4,28%</b>	<b>4,73%</b>	<b>2,98%</b>	<b>2,94%</b>					<b>3,50%</b>
<b>ABWESENHEITSQUOTE FERIE (d/b)</b>	<b>7,47%</b>	<b>4,81%</b>	<b>7,84%</b>	<b>10,61%</b>	<b>6,98%</b>	<b>21,99%</b>	<b>24,88%</b>	<b>17,00%</b>	<b>16,71%</b>					<b>13,14%</b>
<b>ANWESENHEITSQUOTE (c/b)</b>	<b>87,72%</b>	<b>88,18%</b>	<b>88,66%</b>	<b>88,58%</b>	<b>92,58%</b>	<b>73,73%</b>	<b>70,39%</b>	<b>80,02%</b>	<b>80,35%</b>					<b>83,37%</b>





**Anwesenheits- und Abwesenheitsquote des Kammerpersonals**  
**(Regionalgesetz Nr. 4 vom 17.05.2011 - Art. 7-quinquies)**

Beschreibung	Monat												Insgesamt
	1	2	3	4	5	6	7	8	9	10	11	12	
a) Bedienstete	124,00	126,00	126,00	126,00	126,00	126,00	127,00	127,00	127,00				1.135,00
b) Arbeitstage	2.646,00	2.431,00	2.557,00	2.434,00	2.674,00	2.310,00	2.814,00	2.543,00	2.585,00				22.994,00
c) Präsenztage	2.264,15	2.189,56	2.296,08	2.110,17	2.353,24	1.784,89	2.078,49	2.083,04	2.125,04				19.284,66
d) Ferien	232,95	134,68	167,58	258,17	220,59	410,08	627,95	403,69	403,69				2.859,38
e) Andere Abwesenheitsgründe	148,90	106,76	93,34	65,66	100,17	115,03	107,56	56,27	56,27				849,96
<b>ABWESENHEITSQUOTE ANDERE GRÜNDE (e/b)</b>	<b>5,63%</b>	<b>4,39%</b>	<b>3,65%</b>	<b>2,70%</b>	<b>3,75%</b>	<b>4,98%</b>	<b>3,82%</b>	<b>2,21%</b>	<b>2,18%</b>				<b>3,70%</b>
<b>ABWESENHEITSQUOTE FERIE (d/b)</b>	<b>8,80%</b>	<b>5,54%</b>	<b>6,55%</b>	<b>10,60%</b>	<b>8,25%</b>	<b>17,75%</b>	<b>22,32%</b>	<b>15,87%</b>	<b>15,62%</b>				<b>12,44%</b>
<b>ANWESENHEITSQUOTE (c/b)</b>	<b>85,57%</b>	<b>90,07%</b>	<b>89,80%</b>	<b>86,70%</b>	<b>88,00%</b>	<b>77,27%</b>	<b>73,86%</b>	<b>81,91%</b>	<b>82,20%</b>				<b>83,87%</b>

