

**Registrazione all'area riservata e  
consultazione delle informazioni dell'impresa Estera**

**Impresa GIA' ISCRITTA all'Albo**

**Manuale del 21/05/2015  
Versione 1.1.1**

**Indice**

Registrazione area riservata del sito [www.albonazionalegestoriambientali.it](http://www.albonazionalegestoriambientali.it).....3

Accesso utente già registrato - Impresa straniera GIA' ISCRITTA all'Albo .....4

## Registrazione area riservata del sito [www.albonazionalegestoriambientali.it](http://www.albonazionalegestoriambientali.it)

Collegandosi al sito [www.albonazionalegestoriambientali.it](http://www.albonazionalegestoriambientali.it) si aprirà la Home page che si presenta nel modo seguente



**Figura 1 Home page del sito [www.albonazionalegestoriambientali.it](http://www.albonazionalegestoriambientali.it)**

Scegliere il menu "Login" → "Impresa".



Si aprirà la pagina per l'accesso all'Area riservata del sito

Impresa italiana  Impresa straniera

Codice fiscale impresa

Password

[Password dimenticata? Nuova impresa? Clicca qui](#)

**Figura 2 Maschera Login Impresa**

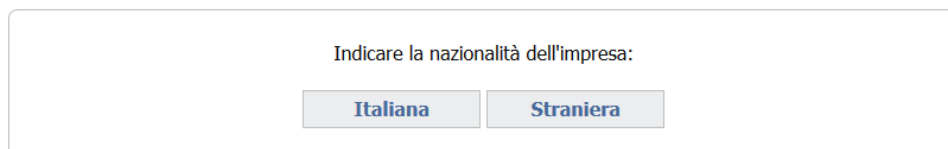
## Registrazione nuovo utente

Scegliere l'opzione "Password dimenticata? Nuova impresa?". Si accederà alla sezione in cui è possibile creare o recuperare le credenziali per l'accesso.

### **RICHIESTA CREDENZIALI**

In questa sezione è possibile creare o recuperare le credenziali per l'accesso.

Ritorna a [Login impresa](#).



Indicare la nazionalità dell'impresa:

**Figura 3 Maschera richiesta credenziali**

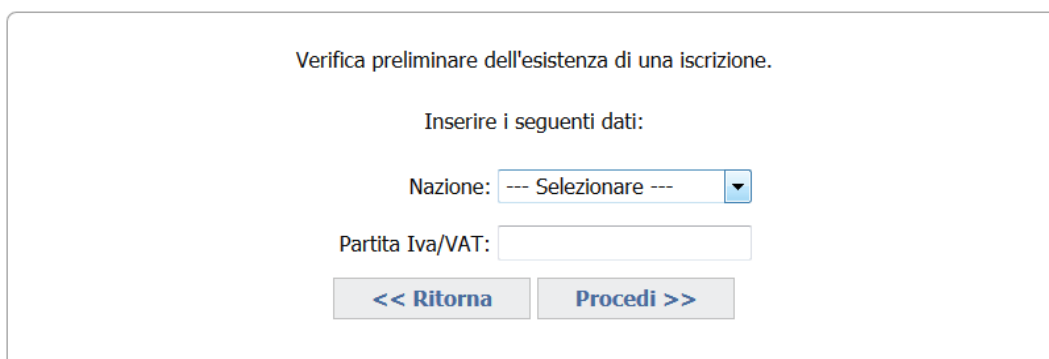
Indicare la nazionalità dell'impresa:

- Impresa **ITALIANA**
- Impresa **STRANIERA**

## Registrazione nuovo utente - Impresa STRANIERA

Inserire la Nazione di appartenenza e la partita IVA in formato europeo (EU VAT number).

**Importante!** Indicare la partita IVA senza la sigla del paese!



Verifica preliminare dell'esistenza di una iscrizione.

Inserire i seguenti dati:

Nazione:

Partita Iva/VAT:

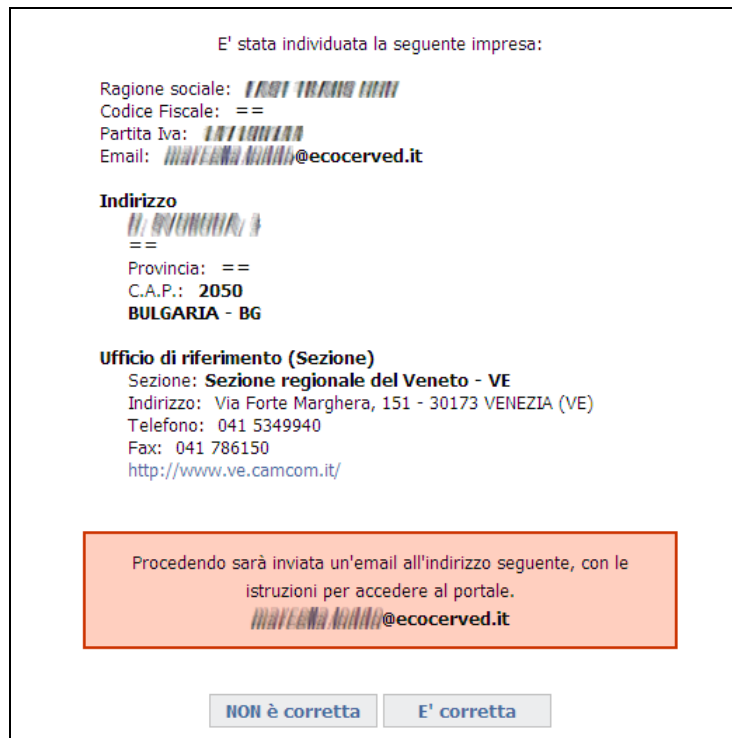
**Figura 4 Verifica preliminare iscrizione impresa straniera**

## L'impresa E' GIA' ISCRITTA all'Albo

Se la partita IVA in formato europeo (EU VAT number) è corretta saranno visualizzati i dati anagrafici dell'impresa e l'ufficio della Sezione dell'Albo presso cui è stata presentata l'istanza di iscrizione. Per anomalie sull'anagrafica contattare la Sezione di competenza.

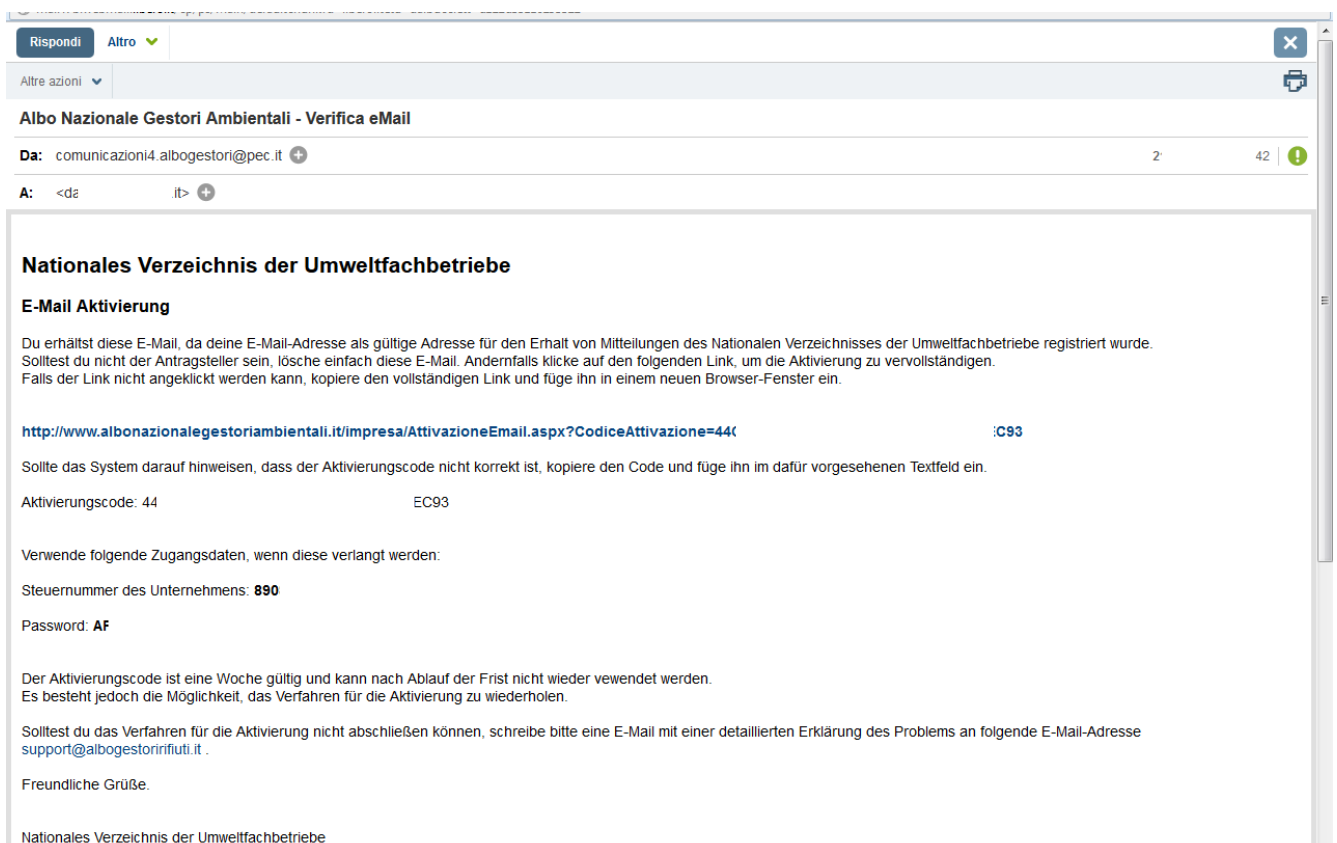
Se risulta una email valida collegata alla posizione, è a questo indirizzo che saranno inviate le istruzioni per l'attivazione. Qualora tale indirizzo risultasse non corretto è necessario contattare la competente Sezione dell'Albo che procederà ad una modifica dello stesso.

Se non risulta presente alcuna email collegata alla posizione dell'impresa è necessario indicarne una. A questa email saranno inviate le istruzioni per accedere al portale.



**Figura 7** Dati anagrafici rilevati per l'impresa straniera

L'utente dovrà accedere alla propria casella email e seguire attentamente le istruzioni riportate nel messaggio per completare l'attivazione del profilo.



**Figura 8** E-mail ricevuta alla posta elettronica indicata

Si ricorda che:

- in presenza di più richieste di attivazione inviate per la stessa impresa si raccomanda di cliccare sul link di attivazione (oppure copiare e incollare l'intero indirizzo nel proprio browser) contenuto nella email ricevuta più di recente.
- Il codice di attivazione contenuto nel messaggio email rimarrà valido per una settimana, trascorsa la quale, non sarà più utilizzabile. Sarà comunque possibile ripetere la procedura di attivazione.

Una volta attivato il profilo accedere alla propria area riservata con la partita IVA in formato europeo (EU-VAT-number) dell'impresa (User) e la password contenuta nel messaggio email ricevuto per l'attivazione del profilo.

**Accesso area riservata del sito [www.albonazionalegestoriambientali.it](http://www.albonazionalegestoriambientali.it)**

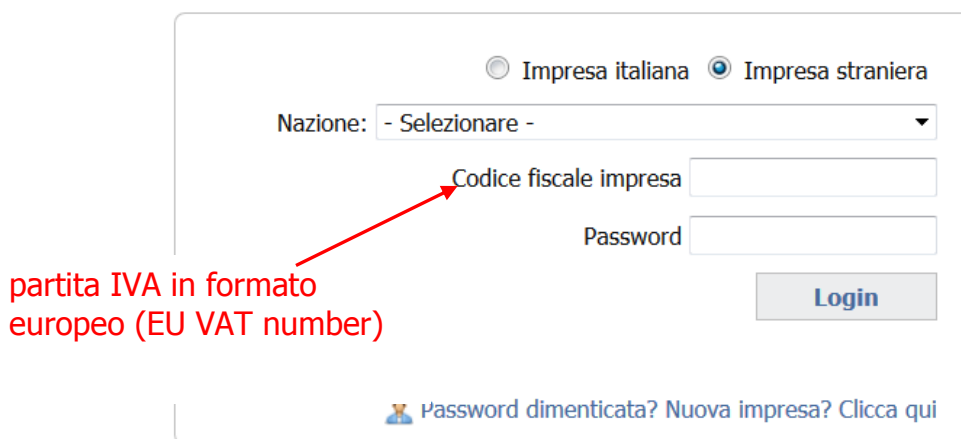
Collegandosi al sito dal collegamento link contenuto nella email di registrazione precedentemente generata dal sistema, <http://www.albonazionalegestoriambientali.it/impresa/AttivazioneEmail.aspx> si aprirà la Home page che si presenta nel modo seguente . Scegliere il menu "Login"→ Impresa".



**Figura 9 Home page del sito [www.albonazionalegestoriambientali.it](http://www.albonazionalegestoriambientali.it)**

Si aprirà la pagina per l’accesso all’Area riservata del sito

**LOGIN IMPRESA**



[Per consultare le FAQ sulla login clicca qui](#)

[Per ricevere assistenza clicca qui](#)

**Figura 10 Maschera Login Impresa**