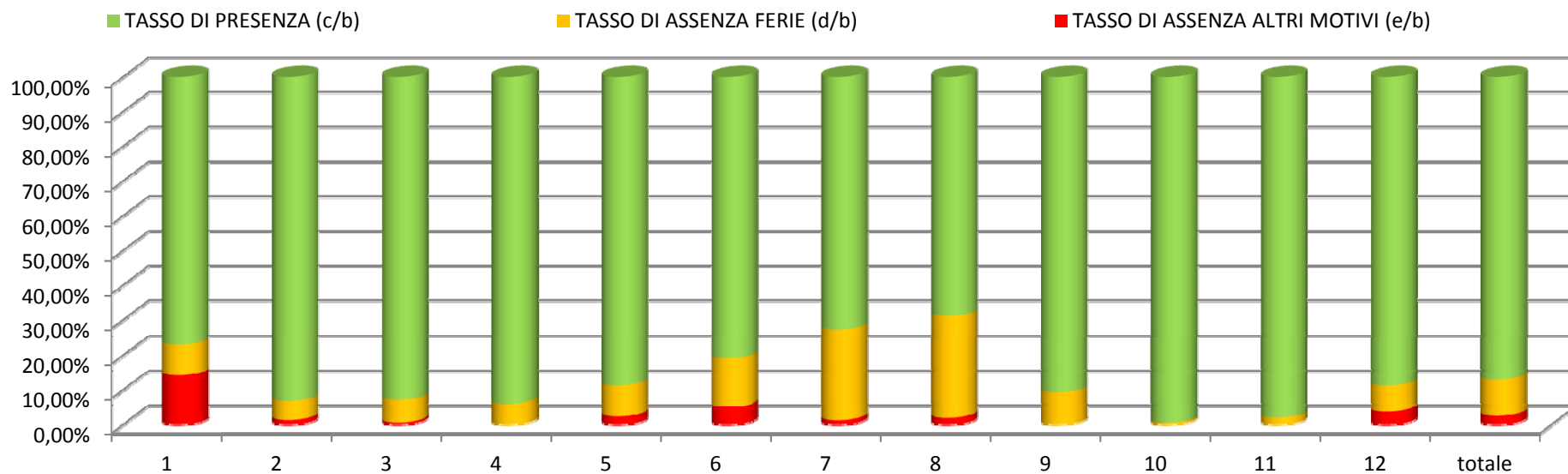




**Tasso di assenza e di maggior presenza del personale camerale**  
(Legge regionale dd. 17.05.2011, n. 4 - art. 7-quinquies)

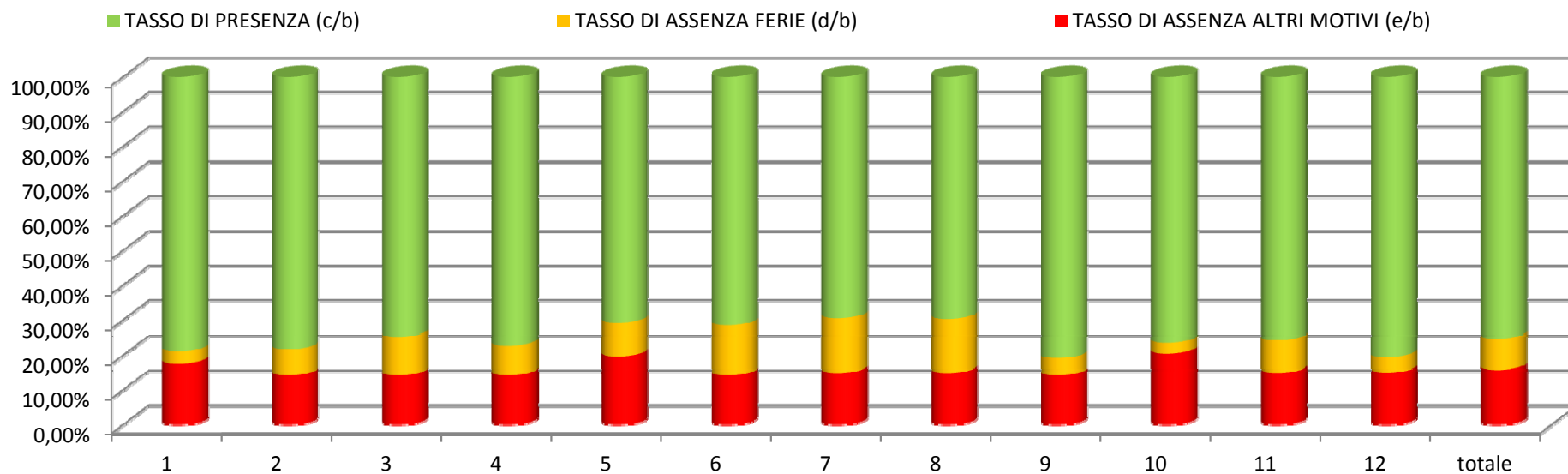
descrizione	mese												totale
	1	2	3	4	5	6	7	8	9	10	11	12	
a) Dipendenti	7,00	7,00	7,00	7,00	8,00	8,00	7,00	7,00	7,00	7,00	7,00	7,00	86,00
b) Giornate lavorative	147,00	147,00	154,00	133,00	168,00	156,00	154,00	154,00	140,00	161,00	147,00	133,00	1.794,00
c) Giornate di presenza	113,00	137,00	143,00	125,00	149,00	126,00	112,00	106,00	127,00	160,00	144,00	118,00	1.560,00
d) Ferie	13,00	8,00	10,00	8,00	15,00	22,00	40,00	45,00	13,00	1,00	3,00	10,00	188,00
e) Altre assenze	21,00	2,00	1,00	0,00	4,00	8,00	2,00	3,00	0,00	0,00	0,00	5,00	46,00
<b>TASSO DI ASSENZA ALTRI MOTIVI (e/b)</b>	<b>14,29%</b>	<b>1,36%</b>	<b>0,65%</b>	<b>0,00%</b>	<b>2,38%</b>	<b>5,13%</b>	<b>1,30%</b>	<b>1,95%</b>	<b>0,00%</b>	<b>0,00%</b>	<b>0,00%</b>	<b>3,76%</b>	<b>2,56%</b>
<b>TASSO DI ASSENZA FERIE (d/b)</b>	<b>8,84%</b>	<b>5,44%</b>	<b>6,49%</b>	<b>6,02%</b>	<b>8,93%</b>	<b>14,10%</b>	<b>25,97%</b>	<b>29,22%</b>	<b>9,29%</b>	<b>0,62%</b>	<b>2,04%</b>	<b>7,52%</b>	<b>10,48%</b>
<b>TASSO DI PRESENZA (c/b)</b>	<b>76,87%</b>	<b>93,20%</b>	<b>92,86%</b>	<b>93,98%</b>	<b>88,69%</b>	<b>80,77%</b>	<b>72,73%</b>	<b>68,83%</b>	<b>90,71%</b>	<b>99,38%</b>	<b>97,96%</b>	<b>88,72%</b>	<b>86,96%</b>





**Tasso di assenza e di maggior presenza del personale camerale**  
(Legge regionale dd. 17.05.2011, n. 4 - art. 7-quinquies)

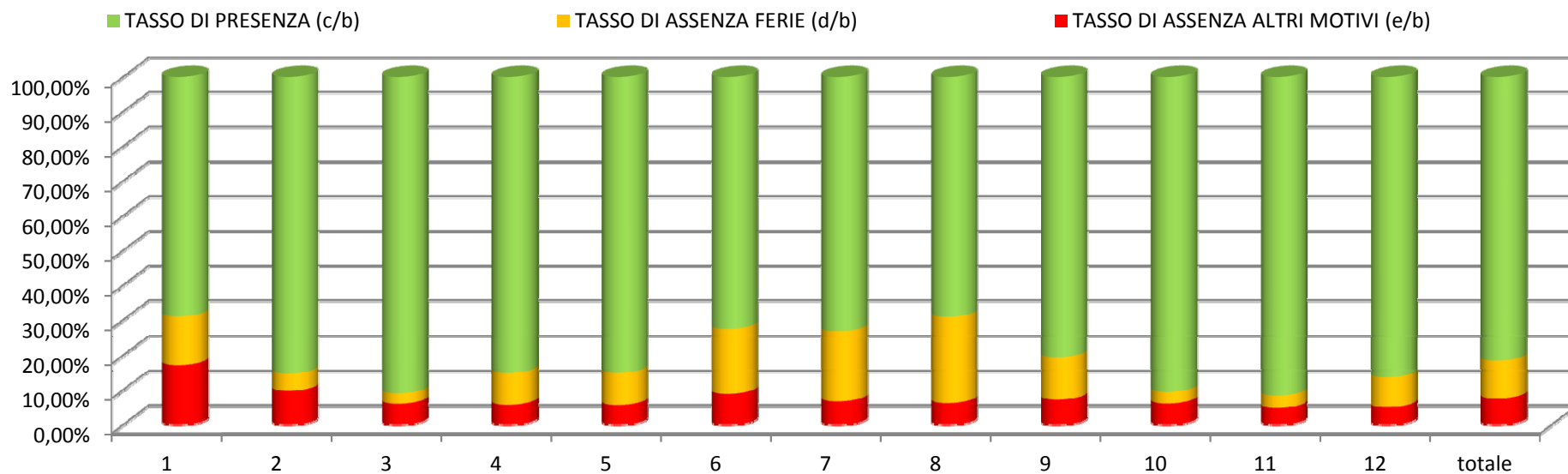
descrizione	mese												totale	
	1	2	3	4	5	6	7	8	9	10	11	12		
a) Dipendenti	7,00	7,00	7,00	7,00	7,00	7,00	7,00	7,00	7,00	7,00	7,00	7,00	7,00	84,00
b) Giornate lavorative	147,00	147,00	154,00	133,00	147,00	147,00	154,00	154,00	140,00	161,00	147,00	133,00	1.764,00	
c) Giornate di presenza	115,86	115,00	115,00	102,75	104,00	105,08	107,00	107,33	113,08	123,00	111,17	107,00	1.326,27	
d) Ferie	5,25	11,00	17,00	11,25	14,00	20,92	24,00	23,67	6,92	5,00	13,83	6,00	158,84	
e) Altre assenze	25,89	21,00	22,00	19,00	29,00	21,00	23,00	23,00	20,00	33,00	22,00	20,00	278,89	
<b>TASSO DI ASSENZA ALTRI MOTIVI (e/b)</b>	<b>17,61%</b>	<b>14,29%</b>	<b>14,29%</b>	<b>14,29%</b>	<b>19,73%</b>	<b>14,29%</b>	<b>14,94%</b>	<b>14,94%</b>	<b>14,29%</b>	<b>20,50%</b>	<b>14,97%</b>	<b>15,04%</b>	<b>15,81%</b>	
<b>TASSO DI ASSENZA FERIE (d/b)</b>	<b>3,57%</b>	<b>7,48%</b>	<b>11,04%</b>	<b>8,46%</b>	<b>9,52%</b>	<b>14,23%</b>	<b>15,58%</b>	<b>15,37%</b>	<b>4,94%</b>	<b>3,11%</b>	<b>9,41%</b>	<b>4,51%</b>	<b>9,00%</b>	
<b>TASSO DI PRESENZA (c/b)</b>	<b>78,82%</b>	<b>78,23%</b>	<b>74,68%</b>	<b>77,26%</b>	<b>70,75%</b>	<b>71,48%</b>	<b>69,48%</b>	<b>69,69%</b>	<b>80,77%</b>	<b>76,40%</b>	<b>75,63%</b>	<b>80,45%</b>	<b>75,19%</b>	





**Tasso di assenza e di maggior presenza del personale camerale**  
**(Legge regionale dd. 17.05.2011, n. 4 - art. 7-quinquies)**

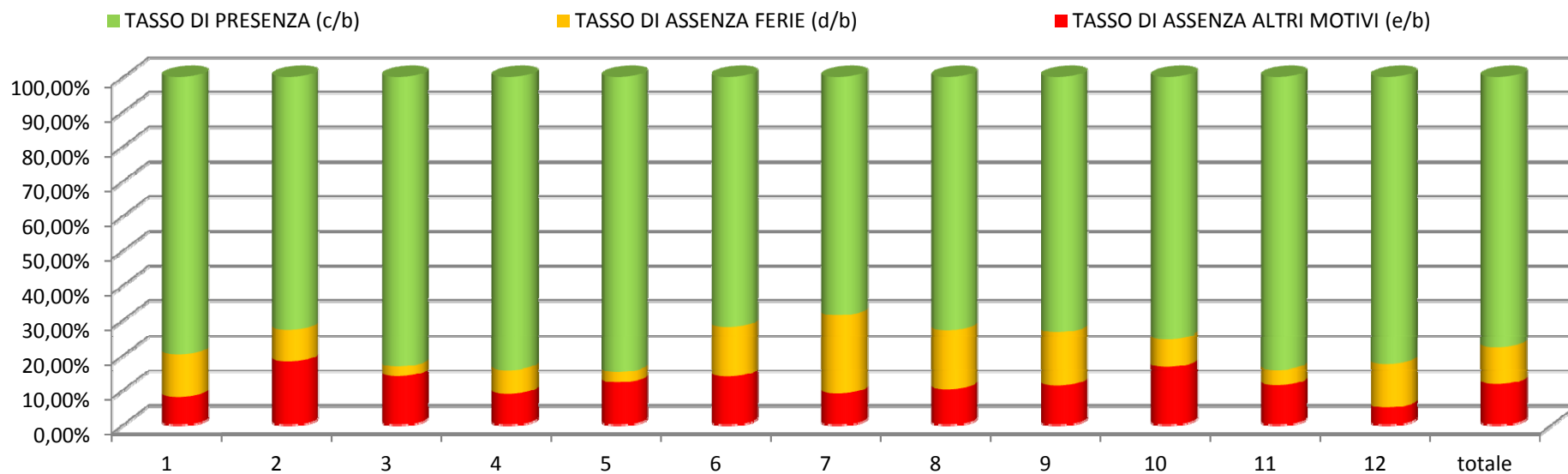
descrizione	mese												totale
	1	2	3	4	5	6	7	8	9	10	11	12	
a) Dipendenti	32,00	32,00	31,00	31,00	31,00	31,00	29,00	29,00	29,00	29,00	29,00	29,00	362,00
b) Giornate lavorative	672,00	672,00	682,00	589,00	651,00	651,00	638,00	638,00	580,00	667,00	609,00	551,00	7.600,00
c) Giornate di presenza	463,34	571,88	620,17	500,29	552,79	472,12	467,00	440,62	466,68	603,87	557,62	475,49	6.191,87
d) Ferie	92,63	34,58	20,33	54,71	60,96	120,88	128,00	157,38	71,28	22,13	21,88	47,63	832,39
e) Altre assenze	116,03	65,54	41,50	34,00	37,25	58,00	43,00	40,00	42,04	41,00	29,50	27,88	575,74
<b>TASSO DI ASSENZA ALTRI MOTIVI (e/b)</b>	<b>17,27%</b>	<b>9,75%</b>	<b>6,09%</b>	<b>5,77%</b>	<b>5,72%</b>	<b>8,91%</b>	<b>6,74%</b>	<b>6,27%</b>	<b>7,25%</b>	<b>6,15%</b>	<b>4,84%</b>	<b>5,06%</b>	<b>7,58%</b>
<b>TASSO DI ASSENZA FERIE (d/b)</b>	<b>13,78%</b>	<b>5,15%</b>	<b>2,98%</b>	<b>9,29%</b>	<b>9,36%</b>	<b>18,57%</b>	<b>20,06%</b>	<b>24,67%</b>	<b>12,29%</b>	<b>3,32%</b>	<b>3,59%</b>	<b>8,64%</b>	<b>10,95%</b>
<b>TASSO DI PRESENZA (c/b)</b>	<b>68,95%</b>	<b>85,10%</b>	<b>90,93%</b>	<b>84,94%</b>	<b>84,91%</b>	<b>72,52%</b>	<b>73,20%</b>	<b>69,06%</b>	<b>80,46%</b>	<b>90,54%</b>	<b>91,56%</b>	<b>86,30%</b>	<b>81,47%</b>





**Tasso di assenza e di maggior presenza del personale camerale**  
(Legge regionale dd. 17.05.2011, n. 4 - art. 7-quinquies)

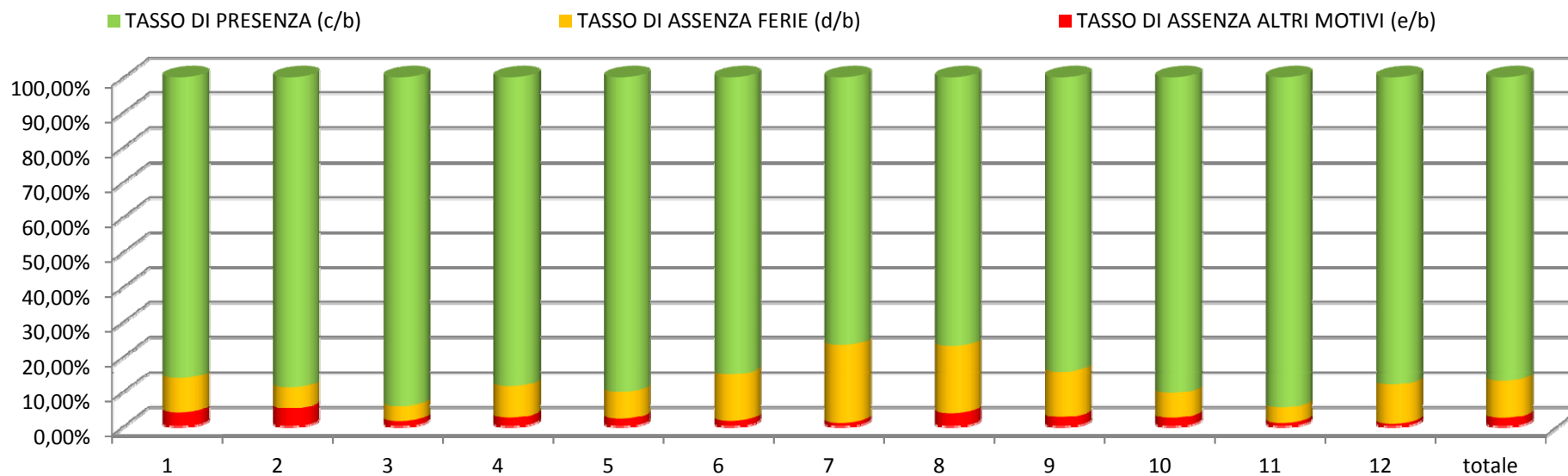
descrizione	mese												totale
	1	2	3	4	5	6	7	8	9	10	11	12	
a) Dipendenti	13,00	13,00	13,00	13,00	13,00	13,00	13,00	13,00	13,00	13,00	12,00	12,00	154,00
b) Giornate lavorative	273,00	273,00	286,00	247,00	273,00	273,00	286,00	286,00	260,00	286,00	252,00	228,00	3.223,00
c) Giornate di presenza	217,50	198,62	238,00	207,87	231,29	196,62	196,33	208,38	191,17	215,29	211,95	187,92	2.500,94
d) Ferie	33,50	24,50	8,00	17,13	8,38	38,38	63,92	48,29	39,50	23,00	11,38	28,75	344,73
e) Altre assenze	22,00	49,88	40,00	22,00	33,33	38,00	25,75	29,33	29,33	47,71	28,67	11,33	377,33
<b>TASSO DI ASSENZA ALTRI MOTIVI (e/b)</b>	<b>8,06%</b>	<b>18,27%</b>	<b>13,99%</b>	<b>8,91%</b>	<b>12,21%</b>	<b>13,92%</b>	<b>9,00%</b>	<b>10,26%</b>	<b>11,28%</b>	<b>16,68%</b>	<b>11,38%</b>	<b>4,97%</b>	<b>11,71%</b>
<b>TASSO DI ASSENZA FERIE (d/b)</b>	<b>12,27%</b>	<b>8,97%</b>	<b>2,80%</b>	<b>6,94%</b>	<b>3,07%</b>	<b>14,06%</b>	<b>22,35%</b>	<b>16,88%</b>	<b>15,19%</b>	<b>8,04%</b>	<b>4,52%</b>	<b>12,61%</b>	<b>10,70%</b>
<b>TASSO DI PRESENZA (c/b)</b>	<b>79,67%</b>	<b>72,75%</b>	<b>83,22%</b>	<b>84,16%</b>	<b>84,72%</b>	<b>72,02%</b>	<b>68,65%</b>	<b>72,86%</b>	<b>73,53%</b>	<b>75,28%</b>	<b>84,11%</b>	<b>82,42%</b>	<b>77,60%</b>





**Tasso di assenza e di maggior presenza del personale camerale**  
**(Legge regionale dd. 17.05.2011, n. 4 - art. 7-quinquies)**

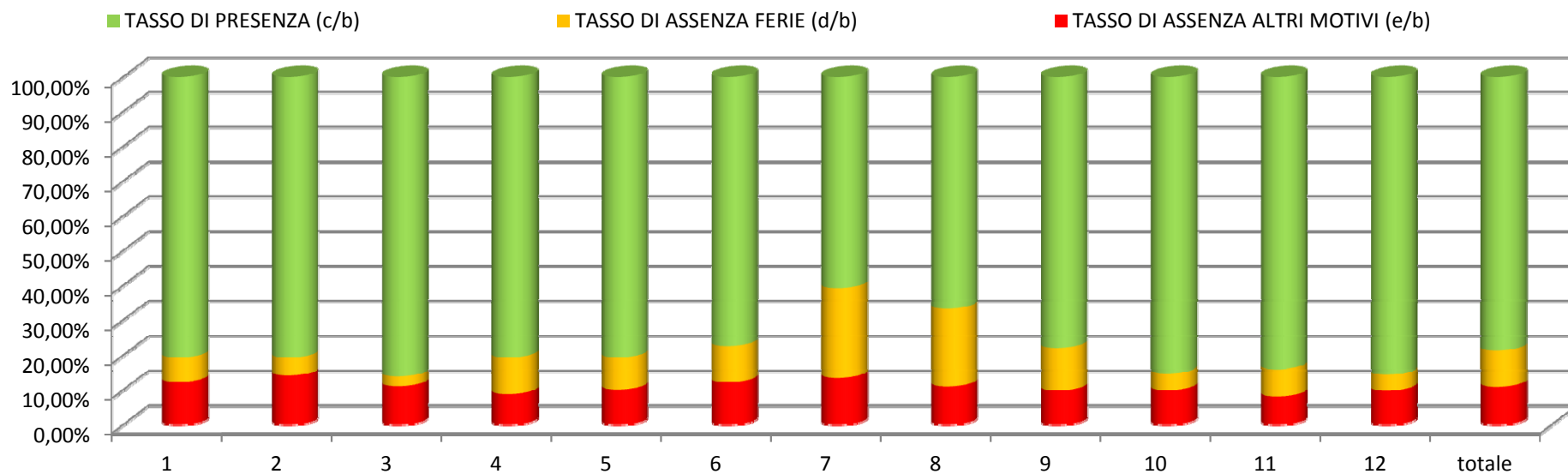
descrizione	mese												totale	
	1	2	3	4	5	6	7	8	9	10	11	12		
a) Dipendenti	36,00	35,00	35,00	36,00	36,00	36,00	36,00	36,00	36,00	36,00	36,00	36,00	36,00	430,00
b) Giornate lavorative	756,00	735,00	770,00	675,00	756,00	756,00	792,00	792,00	720,00	828,00	756,00	684,00	9.020,00	
c) Giornate di presenza	650,83	652,67	724,75	597,09	680,50	641,83	606,75	609,00	605,84	748,50	714,34	601,75	7.833,85	
d) Ferie	75,25	44,75	33,50	61,33	59,00	102,17	177,00	153,33	95,08	59,50	33,83	76,58	971,32	
e) Altre assenze	29,92	37,58	11,75	16,58	16,50	12,00	8,25	29,67	19,08	20,00	7,83	5,67	214,83	
<b>TASSO DI ASSENZA ALTRI MOTIVI (e/b)</b>	<b>3,96%</b>	<b>5,11%</b>	<b>1,53%</b>	<b>2,46%</b>	<b>2,18%</b>	<b>1,59%</b>	<b>1,04%</b>	<b>3,75%</b>	<b>2,65%</b>	<b>2,42%</b>	<b>1,04%</b>	<b>0,83%</b>	<b>2,38%</b>	
<b>TASSO DI ASSENZA FERIE (d/b)</b>	<b>9,95%</b>	<b>6,09%</b>	<b>4,35%</b>	<b>9,09%</b>	<b>7,80%</b>	<b>13,51%</b>	<b>22,35%</b>	<b>19,36%</b>	<b>13,21%</b>	<b>7,19%</b>	<b>4,47%</b>	<b>11,20%</b>	<b>10,77%</b>	
<b>TASSO DI PRESENZA (c/b)</b>	<b>86,09%</b>	<b>88,80%</b>	<b>94,12%</b>	<b>88,46%</b>	<b>90,01%</b>	<b>84,90%</b>	<b>76,61%</b>	<b>76,89%</b>	<b>84,14%</b>	<b>90,40%</b>	<b>94,49%</b>	<b>87,98%</b>	<b>86,85%</b>	





**Tasso di assenza e di maggior presenza del personale camerale**  
(Legge regionale dd. 17.05.2011, n. 4 - art. 7-quinquies)

descrizione	mese												totale	
	1	2	3	4	5	6	7	8	9	10	11	12		
a) Dipendenti	31,00	32,00	34,00	34,00	35,00	35,00	37,00	37,00	37,00	37,00	37,00	37,00	37,00	423,00
b) Giornate lavorative	651,00	672,00	748,00	646,00	735,00	735,00	814,00	814,00	740,00	851,00	777,00	703,00	8.886,00	
c) Giornate di presenza	524,79	542,04	643,75	520,92	592,29	568,12	494,24	542,67	575,83	724,77	652,50	601,36	6.983,28	
d) Ferie	46,21	34,58	21,25	68,08	68,21	76,88	209,88	181,58	91,29	41,79	60,92	32,65	933,32	
e) Altre assenze	80,00	95,38	83,00	57,00	74,50	90,00	109,88	89,75	72,88	84,44	63,58	68,99	969,40	
<b>TASSO DI ASSENZA ALTRI MOTIVI (e/b)</b>	<b>12,29%</b>	<b>14,19%</b>	<b>11,10%</b>	<b>8,82%</b>	<b>10,14%</b>	<b>12,24%</b>	<b>13,50%</b>	<b>11,03%</b>	<b>9,85%</b>	<b>9,92%</b>	<b>8,18%</b>	<b>9,81%</b>	<b>10,91%</b>	
<b>TASSO DI ASSENZA FERIE (d/b)</b>	<b>7,10%</b>	<b>5,15%</b>	<b>2,84%</b>	<b>10,54%</b>	<b>9,28%</b>	<b>10,46%</b>	<b>25,78%</b>	<b>22,31%</b>	<b>12,34%</b>	<b>4,91%</b>	<b>7,84%</b>	<b>4,64%</b>	<b>10,50%</b>	
<b>TASSO DI PRESENZA (c/b)</b>	<b>80,61%</b>	<b>80,66%</b>	<b>86,06%</b>	<b>80,64%</b>	<b>80,58%</b>	<b>77,30%</b>	<b>60,72%</b>	<b>66,67%</b>	<b>77,81%</b>	<b>85,17%</b>	<b>83,98%</b>	<b>85,54%</b>	<b>78,59%</b>	





**Tasso di assenza e di maggior presenza del personale camerale**  
(Legge regionale dd. 17.05.2011, n. 4 - art. 7-quinquies)

descrizione	mese												totale
	1	2	3	4	5	6	7	8	9	10	11	12	
a) Dipendenti	126,00	126,00	127,00	128,00	130,00	130,00	129,00	129,00	129,00	129,00	128,00	128,00	1.539,00
b) Giornate lavorative	2.646,00	2.646,00	2.794,00	2.423,00	2.730,00	2.718,00	2.838,00	2.838,00	2.580,00	2.954,00	2.688,00	2.432,00	32.287,00
c) Giornate di presenza	2.085,32	2.217,21	2.484,67	2.053,92	2.309,87	2.109,77	1.983,32	2.014,00	2.079,60	2.575,43	2.391,58	2.091,52	26.396,21
d) Ferie	265,84	157,41	110,08	220,50	225,55	381,23	642,80	609,25	317,07	152,42	144,84	201,61	3.428,60
e) Altre assenze	294,84	271,38	199,25	148,58	194,58	227,00	211,88	214,75	183,33	226,15	151,58	138,87	2.462,19
<b>TASSO DI ASSENZA ALTRI MOTIVI (e/b)</b>	<b>11,14%</b>	<b>10,26%</b>	<b>7,13%</b>	<b>6,13%</b>	<b>7,13%</b>	<b>8,35%</b>	<b>7,47%</b>	<b>7,57%</b>	<b>7,11%</b>	<b>7,66%</b>	<b>5,64%</b>	<b>5,71%</b>	<b>7,63%</b>
<b>TASSO DI ASSENZA FERIE (d/b)</b>	<b>10,05%</b>	<b>5,95%</b>	<b>3,94%</b>	<b>9,10%</b>	<b>8,26%</b>	<b>14,03%</b>	<b>22,65%</b>	<b>21,47%</b>	<b>12,29%</b>	<b>5,16%</b>	<b>5,39%</b>	<b>8,29%</b>	<b>10,62%</b>
<b>TASSO DI PRESENZA (c/b)</b>	<b>78,81%</b>	<b>83,79%</b>	<b>88,93%</b>	<b>84,77%</b>	<b>84,61%</b>	<b>77,62%</b>	<b>69,88%</b>	<b>70,97%</b>	<b>80,60%</b>	<b>87,18%</b>	<b>88,97%</b>	<b>86,00%</b>	<b>81,75%</b>

