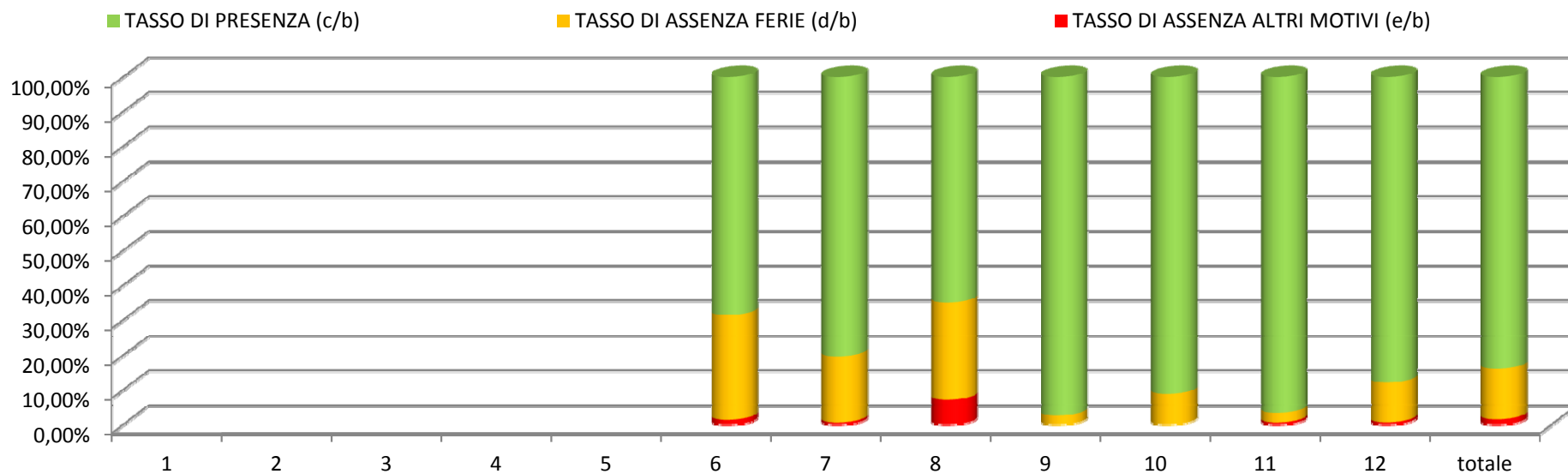




**Tasso di assenza e di maggior presenza del personale camerale**  
(Legge regionale dd. 17.05.2011, n. 4 - art. 7-quinquies)

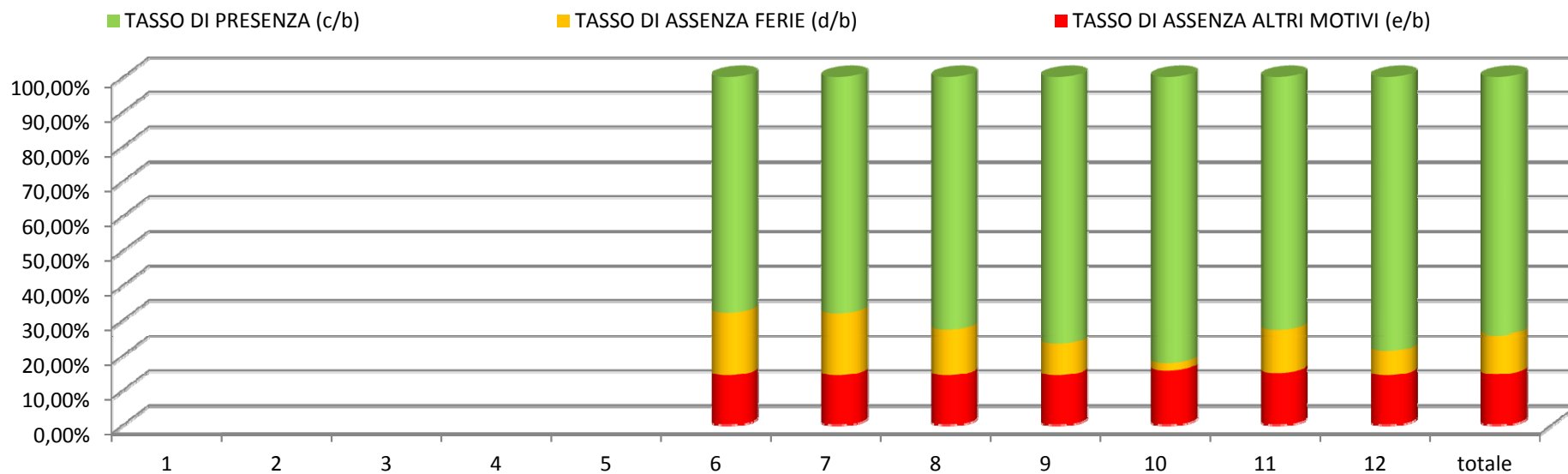
| descrizione                                | mese |   |   |   |   |               |               |               |               |               |               |               | totale        |               |
|--|------|---|---|---|---|---------------|---------------|---------------|---------------|---------------|---------------|---------------|---------------|---------------|
|  | 1    | 2 | 3 | 4 | 5 | 6             | 7             | 8             | 9             | 10            | 11            | 12            |               |               |
| a) Dipendenti                              |      |   |   |   |   | 7,00          | 7,00          | 7,00          | 7,00          | 7,00          | 7,00          | 7,00          | 7,00          | 49,00         |
| b) Giornate lavorative                     |      |   |   |   |   | 140,00        | 147,00        | 154,00        | 154,00        | 147,00        | 147,00        | 140,00        | 140,00        | 1.029,00      |
| c) Giornate di presenza                    |      |   |   |   |   | 96,00         | 118,00        | 100,00        | 150,00        | 134,00        | 142,00        | 123,00        | 123,00        | 863,00        |
| d) Ferie                                   |      |   |   |   |   | 42,00         | 28,00         | 43,00         | 4,00          | 13,00         | 4,00          | 16,00         | 16,00         | 150,00        |
| e) Altre assenze                           |      |   |   |   |   | 2,00          | 1,00          | 11,00         | 0,00          | 0,00          | 1,00          | 1,00          | 1,00          | 16,00         |
| <b>TASSO DI ASSENZA ALTRI MOTIVI (e/b)</b> |      |   |   |   |   | <b>1,43%</b>  | <b>0,68%</b>  | <b>7,14%</b>  | <b>0,00%</b>  | <b>0,00%</b>  | <b>0,68%</b>  | <b>0,71%</b>  | <b>0,71%</b>  | <b>1,55%</b>  |
| <b>TASSO DI ASSENZA FERIE (d/b)</b>        |      |   |   |   |   | <b>30,00%</b> | <b>19,05%</b> | <b>27,92%</b> | <b>2,60%</b>  | <b>8,84%</b>  | <b>2,72%</b>  | <b>11,43%</b> | <b>11,43%</b> | <b>14,58%</b> |
| <b>TASSO DI PRESENZA (c/b)</b>             |      |   |   |   |   | <b>68,57%</b> | <b>80,27%</b> | <b>64,94%</b> | <b>97,40%</b> | <b>91,16%</b> | <b>96,60%</b> | <b>87,86%</b> | <b>87,86%</b> | <b>83,87%</b> |





**Tasso di assenza e di maggior presenza del personale camerale**  
(Legge regionale dd. 17.05.2011, n. 4 - art. 7-quinquies)

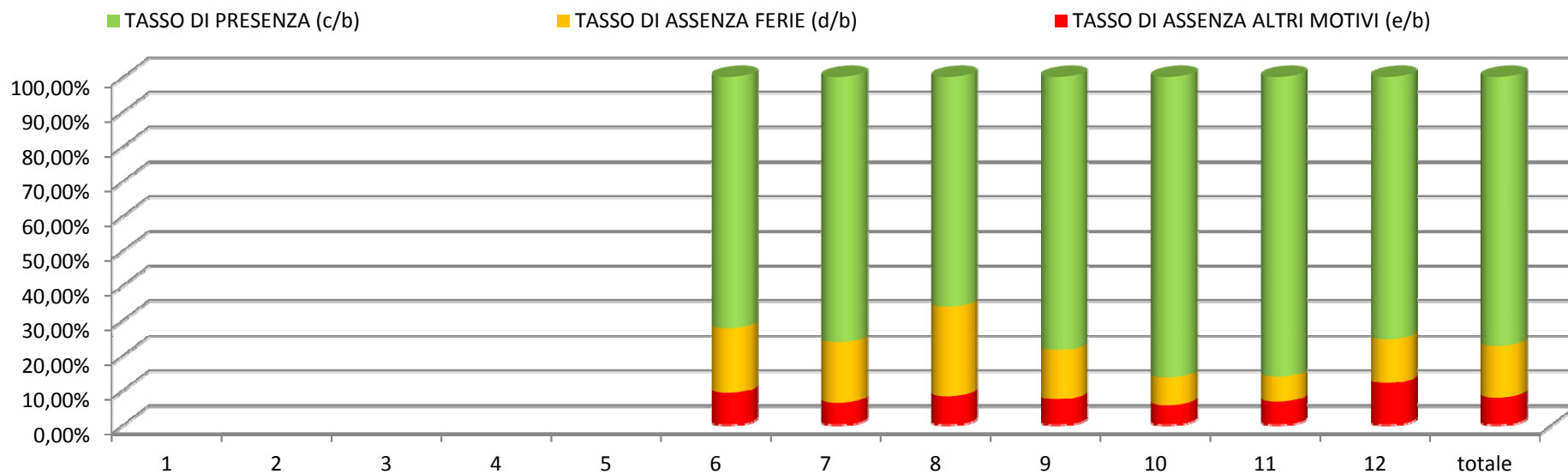
| descrizione                                | mese |   |   |   |   |               |               |               |               |               |               |               | totale        |               |
|--|------|---|---|---|---|---------------|---------------|---------------|---------------|---------------|---------------|---------------|---------------|---------------|
|  | 1    | 2 | 3 | 4 | 5 | 6             | 7             | 8             | 9             | 10            | 11            | 12            |               |               |
| a) Dipendenti                              |      |   |   |   |   | 7,00          | 7,00          | 7,00          | 7,00          | 7,00          | 7,00          | 7,00          | 7,00          | 49,00         |
| b) Giornate lavorative                     |      |   |   |   |   | 140,00        | 147,00        | 154,00        | 154,00        | 147,00        | 147,00        | 140,00        | 140,00        | 1.029,00      |
| c) Giornate di presenza                    |      |   |   |   |   | 95,00         | 100,00        | 112,00        | 118,00        | 120,75        | 107,00        | 110,25        | 110,25        | 763,00        |
| d) Ferie                                   |      |   |   |   |   | 25,00         | 26,00         | 20,00         | 14,00         | 3,25          | 18,00         | 9,75          | 9,75          | 116,00        |
| e) Altre assenze                           |      |   |   |   |   | 20,00         | 21,00         | 22,00         | 22,00         | 23,00         | 22,00         | 20,00         | 20,00         | 150,00        |
| <b>TASSO DI ASSENZA ALTRI MOTIVI (e/b)</b> |      |   |   |   |   | <b>14,29%</b> | <b>14,29%</b> | <b>14,29%</b> | <b>14,29%</b> | <b>15,65%</b> | <b>14,97%</b> | <b>14,29%</b> | <b>14,29%</b> | <b>14,58%</b> |
| <b>TASSO DI ASSENZA FERIE (d/b)</b>        |      |   |   |   |   | <b>17,86%</b> | <b>17,69%</b> | <b>12,99%</b> | <b>9,09%</b>  | <b>2,21%</b>  | <b>12,24%</b> | <b>6,96%</b>  | <b>6,96%</b>  | <b>11,27%</b> |
| <b>TASSO DI PRESENZA (c/b)</b>             |      |   |   |   |   | <b>67,86%</b> | <b>68,03%</b> | <b>72,73%</b> | <b>76,62%</b> | <b>82,14%</b> | <b>72,79%</b> | <b>78,75%</b> | <b>78,75%</b> | <b>74,15%</b> |





**Tasso di assenza e di maggior presenza del personale camerale**  
**(Legge regionale dd. 17.05.2011, n. 4 - art. 7-quinquies)**

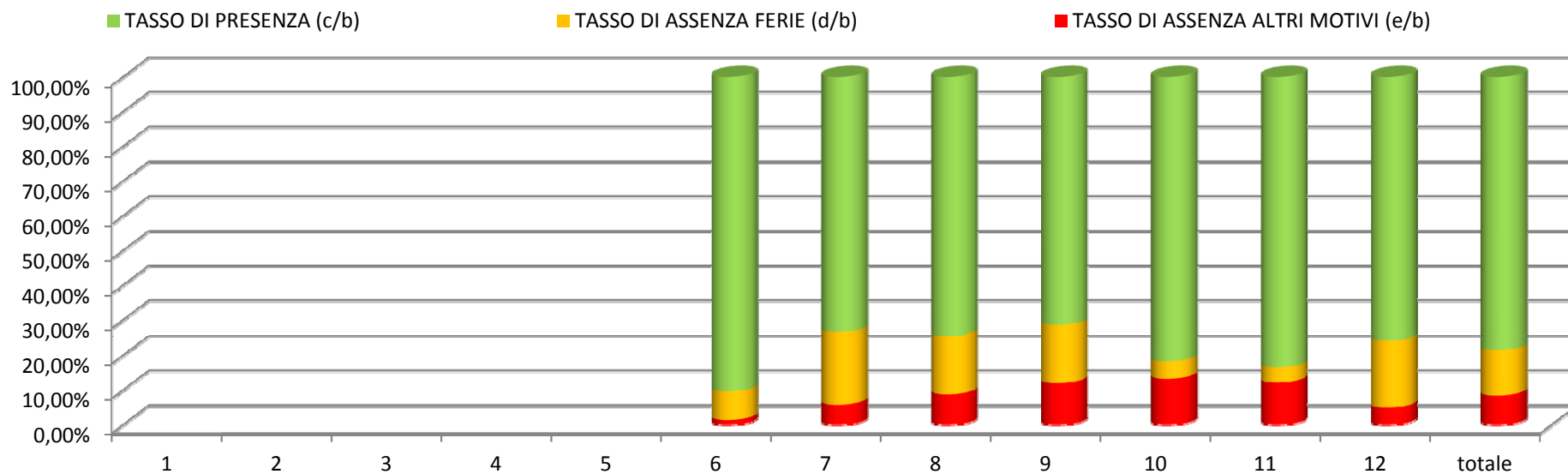
| descrizione                                | mese |   |   |   |   |               |               |               |               |               |               |               | totale        |               |
|--|------|---|---|---|---|---------------|---------------|---------------|---------------|---------------|---------------|---------------|---------------|---------------|
|  | 1    | 2 | 3 | 4 | 5 | 6             | 7             | 8             | 9             | 10            | 11            | 12            |               |               |
| a) Dipendenti                              |      |   |   |   |   | 32,00         | 33,00         | 33,00         | 33,00         | 33,00         | 33,00         | 33,00         | 33,00         | 230,00        |
| b) Giornate lavorative                     |      |   |   |   |   | 640,00        | 693,00        | 726,00        | 726,00        | 693,00        | 693,00        | 660,00        | 660,00        | 4.831,00      |
| c) Giornate di presenza                    |      |   |   |   |   | 463,00        | 528,00        | 479,54        | 569,33        | 598,25        | 596,79        | 496,79        | 496,79        | 3.731,70      |
| d) Ferie                                   |      |   |   |   |   | 118,00        | 121,00        | 186,38        | 103,00        | 55,25         | 49,88         | 83,63         | 83,63         | 717,14        |
| e) Altre assenze                           |      |   |   |   |   | 59,00         | 44,00         | 60,08         | 53,67         | 39,50         | 46,33         | 79,58         | 79,58         | 382,16        |
| <b>TASSO DI ASSENZA ALTRI MOTIVI (e/b)</b> |      |   |   |   |   | <b>9,22%</b>  | <b>6,35%</b>  | <b>8,28%</b>  | <b>7,39%</b>  | <b>5,70%</b>  | <b>6,69%</b>  | <b>12,06%</b> | <b>12,06%</b> | <b>7,91%</b>  |
| <b>TASSO DI ASSENZA FERIE (d/b)</b>        |      |   |   |   |   | <b>18,44%</b> | <b>17,46%</b> | <b>25,67%</b> | <b>14,19%</b> | <b>7,97%</b>  | <b>7,20%</b>  | <b>12,67%</b> | <b>12,67%</b> | <b>14,84%</b> |
| <b>TASSO DI PRESENZA (c/b)</b>             |      |   |   |   |   | <b>72,34%</b> | <b>76,19%</b> | <b>66,05%</b> | <b>78,42%</b> | <b>86,33%</b> | <b>86,12%</b> | <b>75,27%</b> | <b>75,27%</b> | <b>77,24%</b> |





**Tasso di assenza e di maggior presenza del personale camerale**  
(Legge regionale dd. 17.05.2011, n. 4 - art. 7-quinquies)

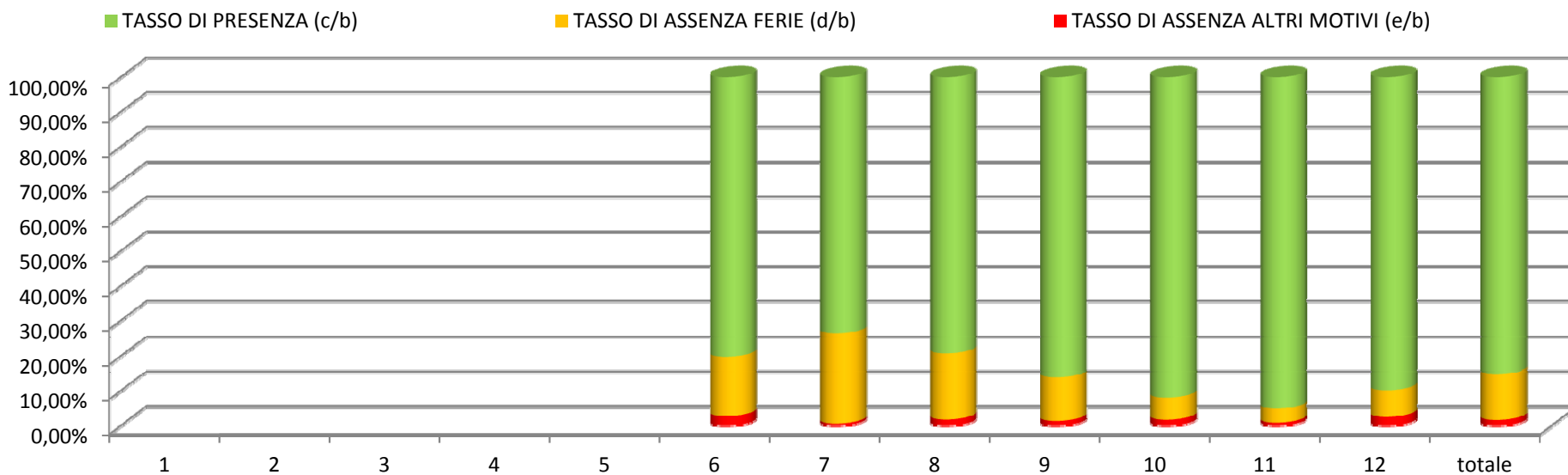
| descrizione                                | mese |   |   |   |   |               |               |               |               |               |               |               | totale        |               |
|--|------|---|---|---|---|---------------|---------------|---------------|---------------|---------------|---------------|---------------|---------------|---------------|
|  | 1    | 2 | 3 | 4 | 5 | 6             | 7             | 8             | 9             | 10            | 11            | 12            |               |               |
| a) Dipendenti                              |      |   |   |   |   | 14,00         | 14,00         | 14,00         | 14,00         | 14,00         | 14,00         | 14,00         | 14,00         | 98,00         |
| b) Giornate lavorative                     |      |   |   |   |   | 280,00        | 294,00        | 308,00        | 308,00        | 294,00        | 294,00        | 280,00        | 280,00        | 2.058,00      |
| c) Giornate di presenza                    |      |   |   |   |   | 253,00        | 216,00        | 229,35        | 219,92        | 240,12        | 245,29        | 212,09        | 212,09        | 1.615,77      |
| d) Ferie                                   |      |   |   |   |   | 23,00         | 61,00         | 51,59         | 51,08         | 14,88         | 12,83         | 54,08         | 54,08         | 268,46        |
| e) Altre assenze                           |      |   |   |   |   | 4,00          | 17,00         | 27,06         | 37,00         | 39,00         | 35,88         | 13,83         | 13,83         | 173,77        |
| <b>TASSO DI ASSENZA ALTRI MOTIVI (e/b)</b> |      |   |   |   |   | <b>1,43%</b>  | <b>5,78%</b>  | <b>8,79%</b>  | <b>12,01%</b> | <b>13,27%</b> | <b>12,20%</b> | <b>4,94%</b>  | <b>4,94%</b>  | <b>8,44%</b>  |
| <b>TASSO DI ASSENZA FERIE (d/b)</b>        |      |   |   |   |   | <b>8,21%</b>  | <b>20,75%</b> | <b>16,75%</b> | <b>16,58%</b> | <b>5,06%</b>  | <b>4,36%</b>  | <b>19,31%</b> | <b>19,31%</b> | <b>13,04%</b> |
| <b>TASSO DI PRESENZA (c/b)</b>             |      |   |   |   |   | <b>90,36%</b> | <b>73,47%</b> | <b>74,46%</b> | <b>71,40%</b> | <b>81,67%</b> | <b>83,43%</b> | <b>75,75%</b> | <b>75,75%</b> | <b>78,51%</b> |





**Tasso di assenza e di maggior presenza del personale camerale**  
**(Legge regionale dd. 17.05.2011, n. 4 - art. 7-quinquies)**

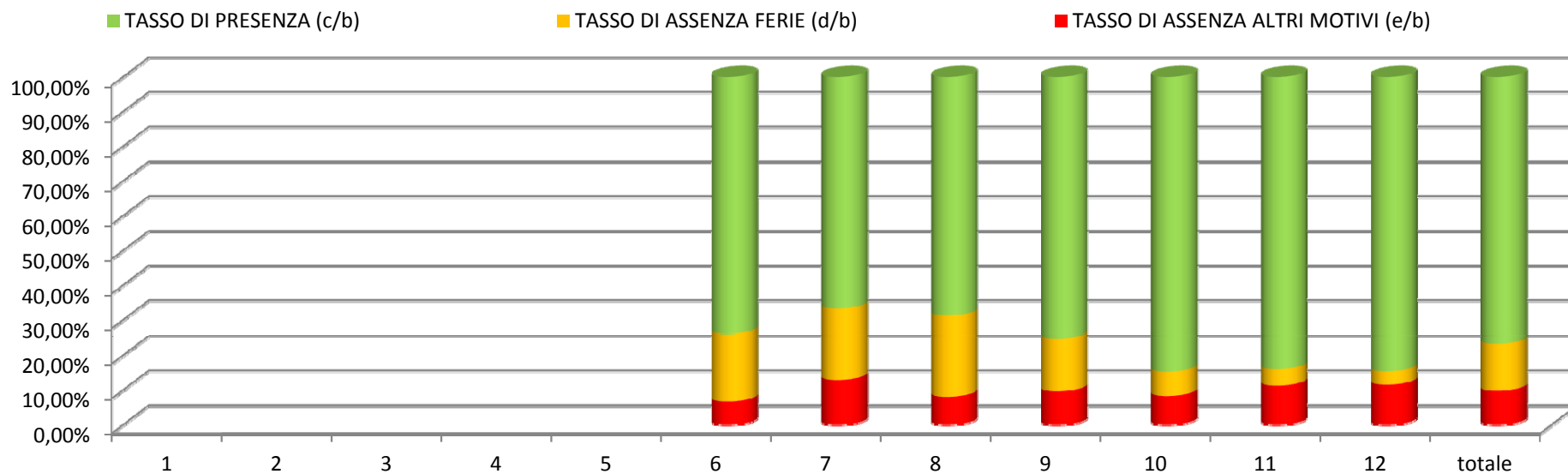
| descrizione                                | mese |   |   |   |   |               |               |               |               |               |               |               | totale        |               |
|--|------|---|---|---|---|---------------|---------------|---------------|---------------|---------------|---------------|---------------|---------------|---------------|
|  | 1    | 2 | 3 | 4 | 5 | 6             | 7             | 8             | 9             | 10            | 11            | 12            |               |               |
| a) Dipendenti                              |      |   |   |   |   | 36,00         | 36,00         | 36,00         | 36,00         | 36,00         | 36,00         | 36,00         | 36,00         | 252,00        |
| b) Giornate lavorative                     |      |   |   |   |   | 720,00        | 756,00        | 792,00        | 792,00        | 756,00        | 756,00        | 720,00        | 720,00        | 5.292,00      |
| c) Giornate di presenza                    |      |   |   |   |   | 577,00        | 557,00        | 627,16        | 681,91        | 694,83        | 718,75        | 646,75        | 646,75        | 4.503,40      |
| d) Ferie                                   |      |   |   |   |   | 123,00        | 194,00        | 150,50        | 98,92         | 47,92         | 30,25         | 54,83         | 54,83         | 699,42        |
| e) Altre assenze                           |      |   |   |   |   | 20,00         | 5,00          | 14,34         | 11,17         | 13,25         | 7,00          | 18,42         | 18,42         | 89,18         |
| <b>TASSO DI ASSENZA ALTRI MOTIVI (e/b)</b> |      |   |   |   |   | <b>2,78%</b>  | <b>0,66%</b>  | <b>1,81%</b>  | <b>1,41%</b>  | <b>1,75%</b>  | <b>0,93%</b>  | <b>2,56%</b>  | <b>2,56%</b>  | <b>1,69%</b>  |
| <b>TASSO DI ASSENZA FERIE (d/b)</b>        |      |   |   |   |   | <b>17,08%</b> | <b>25,66%</b> | <b>19,00%</b> | <b>12,49%</b> | <b>6,34%</b>  | <b>4,00%</b>  | <b>7,62%</b>  | <b>7,62%</b>  | <b>13,22%</b> |
| <b>TASSO DI PRESENZA (c/b)</b>             |      |   |   |   |   | <b>80,14%</b> | <b>73,68%</b> | <b>79,19%</b> | <b>86,10%</b> | <b>91,91%</b> | <b>95,07%</b> | <b>89,83%</b> | <b>89,83%</b> | <b>85,10%</b> |





**Tasso di assenza e di maggior presenza del personale camerale**  
(Legge regionale dd. 17.05.2011, n. 4 - art. 7-quinquies)

| descrizione                                | mese |   |   |   |   |               |               |               |               |               |               |               | totale        |
|--|------|---|---|---|---|---------------|---------------|---------------|---------------|---------------|---------------|---------------|---------------|
|  | 1    | 2 | 3 | 4 | 5 | 6             | 7             | 8             | 9             | 10            | 11            | 12            |               |
| a) Dipendenti                              |      |   |   |   |   | 32,00         | 32,00         | 32,00         | 32,00         | 32,00         | 32,00         | 31,00         | 223,00        |
| b) Giornate lavorative                     |      |   |   |   |   | 640,00        | 672,00        | 704,00        | 704,00        | 672,00        | 672,00        | 620,00        | 4.684,00      |
| c) Giornate di presenza                    |      |   |   |   |   | 473,00        | 448,00        | 483,67        | 529,08        | 568,75        | 564,00        | 524,12        | 3.590,62      |
| d) Ferie                                   |      |   |   |   |   | 124,00        | 137,00        | 163,33        | 106,92        | 47,25         | 32,00         | 24,00         | 634,50        |
| e) Altre assenze                           |      |   |   |   |   | 43,00         | 87,00         | 57,00         | 68,00         | 56,00         | 76,00         | 71,88         | 458,88        |
| <b>TASSO DI ASSENZA ALTRI MOTIVI (e/b)</b> |      |   |   |   |   | <b>6,72%</b>  | <b>12,95%</b> | <b>8,10%</b>  | <b>9,66%</b>  | <b>8,33%</b>  | <b>11,31%</b> | <b>11,59%</b> | <b>9,80%</b>  |
| <b>TASSO DI ASSENZA FERIE (d/b)</b>        |      |   |   |   |   | <b>19,38%</b> | <b>20,39%</b> | <b>23,20%</b> | <b>15,19%</b> | <b>7,03%</b>  | <b>4,76%</b>  | <b>3,87%</b>  | <b>13,55%</b> |
| <b>TASSO DI PRESENZA (c/b)</b>             |      |   |   |   |   | <b>73,91%</b> | <b>66,67%</b> | <b>68,70%</b> | <b>75,15%</b> | <b>84,64%</b> | <b>83,93%</b> | <b>84,54%</b> | <b>76,66%</b> |





**Tasso di assenza e di maggior presenza del personale camerale**  
**(Legge regionale dd. 17.05.2011, n. 4 - art. 7-quinquies)**

| descrizione                                | mese |   |   |   |   |               |               |               |               |               |               |               | totale        |
|--|------|---|---|---|---|---------------|---------------|---------------|---------------|---------------|---------------|---------------|---------------|
|  | 1    | 2 | 3 | 4 | 5 | 6             | 7             | 8             | 9             | 10            | 11            | 12            |               |
| a) Dipendenti                              |      |   |   |   |   | 128,00        | 129,00        | 129,00        | 129,00        | 129,00        | 129,00        | 128,00        | 901,00        |
| b) Giornate lavorative                     |      |   |   |   |   | 2.560,00      | 2.709,00      | 2.838,00      | 2.838,00      | 2.709,00      | 2.709,00      | 2.560,00      | 18.923,00     |
| c) Giornate di presenza                    |      |   |   |   |   | 1.957,00      | 1.967,00      | 2.031,72      | 2.268,24      | 2.356,70      | 2.373,83      | 2.113,00      | 15.067,49     |
| d) Ferie                                   |      |   |   |   |   | 455,00        | 567,00        | 614,80        | 377,92        | 181,55        | 146,96        | 242,29        | 2.585,52      |
| e) Altre assenze                           |      |   |   |   |   | 148,00        | 175,00        | 191,48        | 191,84        | 170,75        | 188,21        | 204,71        | 1.269,99      |
| <b>TASSO DI ASSENZA ALTRI MOTIVI (e/b)</b> |      |   |   |   |   | <b>5,78%</b>  | <b>6,46%</b>  | <b>6,75%</b>  | <b>6,76%</b>  | <b>6,30%</b>  | <b>6,95%</b>  | <b>8,00%</b>  | <b>6,71%</b>  |
| <b>TASSO DI ASSENZA FERIE (d/b)</b>        |      |   |   |   |   | <b>17,77%</b> | <b>20,93%</b> | <b>21,66%</b> | <b>13,32%</b> | <b>6,70%</b>  | <b>5,42%</b>  | <b>9,46%</b>  | <b>13,66%</b> |
| <b>TASSO DI PRESENZA (c/b)</b>             |      |   |   |   |   | <b>76,45%</b> | <b>72,61%</b> | <b>71,59%</b> | <b>79,92%</b> | <b>87,00%</b> | <b>87,63%</b> | <b>82,54%</b> | <b>79,63%</b> |

